

WYBORY DO SEJMIKU WOJEWÓDZTWA

Okręg wyborczy nr: * 2 Liczba mandatów: * 5

ZESTAWIENIE WYNIKÓW GŁOSOWANIA I PODZIAŁU MANDATÓW
W OKRĘGU WYBORCZYM

Zestawienie wyników głosowania i podziału mandatów w okręgu wyborczym nr 2, utworzonym dla wyboru Sejmiku Województwa Kujawsko-Pomorskiego sporządzone dnia 8 kwietnia 2024 r. przez Wojewódzką Komisję Wyborczą w Toruniu.

Komisja stwierdza, że otrzymała protokoły zbiorczych wyników głosowania od 4 komisji wyborczych właściwych do ustalenia zbiorczych wyników głosowania na obszarze powiatu i na ich podstawie ustaliła następujące wyniki głosowania w okręgu:

| | | | | | | | | |
|----|--|---|---|---|---|---|---|---|
| 1 | Liczba wyborców uprawnionych do głosowania (<i>umieszczonych w części A spisu, z uwzględnieniem dodatkowych formularzy</i>) w chwili zakończenia głosowania | * | 2 | 3 | 3 | 9 | 9 | 2 |
| 2 | Liczba wyborców, którym wydano karty do głosowania w lokalu wyborczym (<i>liczba podpisów w części A spisu oraz adnotacje o wydaniu karty bez potwierdzenia podpisem w spisie</i>) | * | 1 | 1 | 4 | 4 | 9 | 6 |
| 3 | Liczba wyborców, którym wysłano pakiety wyborcze | * | * | * | * | * | 3 | 4 |
| 4 | Liczba wyborców, którym wydano karty do głosowania w lokalu wyborczym oraz w głosowaniu korespondencyjnym (<i>łącznie</i>) | * | 1 | 1 | 4 | 5 | 3 | 0 |
| 5 | Liczba wyborców głosujących przez pełnomocnika (<i>liczba kart do głosowania wydanych na podstawie aktów pełnomocnictwa otrzymanych przez obwodowe komisje wyborcze</i>) | * | * | * | * | 1 | 9 | 8 |
| 6 | Liczba otrzymanych kopert zwrotnych w głosowaniu korespondencyjnym | * | * | * | * | * | 3 | 4 |
| 6a | Liczba kopert zwrotnych w głosowaniu korespondencyjnym, w których nie było oświadczenia o osobistym i tajnym oddaniu głosu | * | * | * | * | * | * | 2 |
| 6b | Liczba kopert zwrotnych w głosowaniu korespondencyjnym, w których oświadczenie nie było podpisane przez wyborcę | * | * | * | * | * | * | 0 |
| 6c | Liczba kopert zwrotnych w głosowaniu korespondencyjnym, w których nie było koperty na karty do głosowania | * | * | * | * | * | * | 0 |
| 6d | Liczba kopert zwrotnych w głosowaniu korespondencyjnym, w których znajdowała się niezaklejona koperta na karty do głosowania | * | * | * | * | * | * | 0 |
| 6e | Liczba kopert na karty do głosowania w głosowaniu korespondencyjnym wrzuconych do urny | * | * | * | * | * | 3 | 2 |

Uwaga! Liczba z pkt 6 nie może być większa od liczby z pkt 3. Suma liczb z pkt 6a–6e nie może być mniejsza od liczby z pkt 6.

| | | | | | | | | |
|----|---|---|---|---|---|---|---|---|
| 7 | Liczba kart wyjętych z urny | * | 1 | 1 | 4 | 5 | 2 | 0 |
| 7a | w tym liczba kart wyjętych z kopert na karty do głosowania w głosowaniu korespondencyjnym | * | * | * | * | * | 3 | 2 |

Uwaga! Liczba z pkt 7 pomniejszona o liczbę z pkt 7a powinna być równa liczbie z pkt 2. Dodatkowo liczba z pkt 7a nie może być większa od liczby z pkt 6e.

| | | | | | | | | |
|---|---|---|---|---|---|---|---|---|
| 8 | Liczba kart nieważnych (<i>bez pieczęci obwodowej komisji wyborczej lub inne niż urzędowo ustalone</i>) | * | * | * | * | * | 2 | 1 |
| 9 | Liczba kart ważnych | * | 1 | 1 | 4 | 4 | 9 | 9 |

Uwaga! Suma liczb z pkt 8 i 9 **musi być** równa liczbie z pkt 7.

| | | | | | | | | |
|-----|--|---|---|---|---|---|---|---|
| 10 | Liczba głosów nieważnych (<i>z kart ważnych</i>) | * | * | * | 6 | 3 | 6 | 5 |
| 10a | w tym z powodu postawienia znaku „X” obok nazwiska dwóch lub większej liczby kandydatów z różnych list | * | * | * | 2 | 2 | 2 | 3 |



| | | | | | | | | |
|-----|---|---|---|---|---|---|---|---|
| 10b | w tym z powodu niepostawienia znaku „X” obok nazwiska żadnego kandydata | * | * | * | 4 | 1 | 4 | 2 |
| 10c | w tym z powodu postawienia znaku „X” wyłącznie obok nazwiska kandydata na liście, której rejestracja została unieważniona (art. 436 § 3 i 6 Kodeksu wyborczego) | * | * | * | * | * | * | 0 |

Uwaga! Suma liczb z pkt 10a – 10c **musi być** równa liczbie z pkt 10.

| | | | | | | | | |
|----|---|---|---|---|---|---|---|---|
| 11 | Liczba głosów ważnych oddanych łącznie na wszystkie listy kandydatów (z kart ważnych) | * | 1 | 0 | 8 | 1 | 3 | 4 |
|----|---|---|---|---|---|---|---|---|

Uwaga! Suma liczb z pkt 10 i 11 **musi być** równa liczbie z pkt 9.

12. Na poszczególne listy kandydatów i umieszczonych na nich kandydatów oddano następujące liczby głosów ważnych:

Lista nr 1 — KW PRAWO I SPRAWIEDLIWOŚĆ

| | | | | | | |
|--|---|---|---|---|---|---|
| Liczba głosów ważnych oddanych na listę: | * | 3 | 0 | 2 | 7 | 2 |
|--|---|---|---|---|---|---|

Na poszczególnych kandydatów z tej listy oddano następujące liczby głosów ważnych:

| | | | | | | | |
|-------|-----------------------------|---|---|---|---|---|---|
| 1) | KEMPINSKI Radosław Grzegorz | * | 1 | 3 | 4 | 2 | 5 |
| 2) | DASZKIEWICZ Katarzyna | * | * | 4 | 4 | 1 | 2 |
| 3) | WITKOWSKI Marek Leon | * | * | 4 | 6 | 4 | 8 |
| 4) | MOSKAL Sebastian Eugeniusz | * | * | 1 | 9 | 2 | 3 |
| 5) | CHRÓŚCIŃSKA Elżbieta | * | * | 1 | 7 | 0 | 6 |
| 6) | KEMPIAK Paulina | * | * | 1 | 0 | 9 | 2 |
| 7) | SŁAWIŃSKI Sławomir Andrzej | * | * | 3 | 0 | 6 | 6 |
| Razem | | * | 3 | 0 | 2 | 7 | 2 |

Uwaga! Suma głosów oddanych na wszystkich kandydatów z danej listy (rubryka „Razem”) równa się liczbie głosów ważnych oddanych na tę listę. Wyjątek od tej zasady może dotyczyć listy, na której znajduje się nazwisko kandydata skreślonego z listy.

Lista nr 2 — KWW KONFEDERACJA I BEZPARTYJNI SAMORZĄDOWCY

| | | | | | | |
|--|---|---|---|---|---|---|
| Liczba głosów ważnych oddanych na listę: | * | * | 8 | 1 | 7 | 1 |
|--|---|---|---|---|---|---|

Na poszczególnych kandydatów z tej listy oddano następujące liczby głosów ważnych:

| | | | | | | | |
|-------|----------------------------------|---|---|---|---|---|---|
| 1) | JAROCKA Krystyna Anna | * | * | 2 | 7 | 3 | 4 |
| 2) | CIESIELSKI Eryk Wojciech | * | * | * | 7 | 1 | 5 |
| 3) | SZCZĘSNA Kamila | * | * | 1 | 3 | 1 | 3 |
| 4) | KOWALSKI Patryk | * | * | * | 7 | 5 | 0 |
| 5) | MADEJSKA-NICA Elżbieta Katarzyna | * | * | * | 2 | 9 | 0 |
| 6) | WRÓBLEWSKI Michał Wojciech | * | * | * | 7 | 0 | 9 |
| 7) | SYPNIEWSKI Wojciech | * | * | 1 | 6 | 6 | 0 |
| Razem | | * | * | 8 | 1 | 7 | 1 |

Uwaga! Suma głosów oddanych na wszystkich kandydatów z danej listy (rubryka „Razem”) równa się liczbie głosów ważnych oddanych na tę listę. Wyjątek od tej zasady może dotyczyć listy, na której znajduje się nazwisko kandydata skreślonego z listy.

Lista nr 3 — KKW TRZECIA DROGA PSL-PL2050 SZYMONA HOŁOWNI

| | | | | | | |
|--|---|---|---|---|---|---|
| Liczba głosów ważnych oddanych na listę: | * | 1 | 5 | 1 | 6 | 0 |
|--|---|---|---|---|---|---|

Na poszczególnych kandydatów z tej listy oddano następujące liczby głosów ważnych:



| | | | | | | | |
|-------|----------------------------|---|---|---|---|---|---|
| 1) | SZNAJDROWSKI Przemysław | * | * | 6 | 2 | 7 | 1 |
| 2) | MES Ewa Monika | * | * | 3 | 6 | 0 | 8 |
| 3) | TRAFAS Artur | * | * | * | 5 | 1 | 4 |
| 4) | BASIŃSKI Ryszard | * | * | 1 | 2 | 8 | 1 |
| 5) | ZŁOTOWSKA Izabela Maria | * | * | 1 | 9 | 0 | 7 |
| 6) | CIEŚLIŃSKA Katarzyna | * | * | * | 9 | 4 | 9 |
| 7) | WOŁCZYK Agnieszka Marianna | * | * | * | 6 | 3 | 0 |
| Razem | | * | 1 | 5 | 1 | 6 | 0 |

Uwaga! Suma głosów oddanych na wszystkich kandydatów z danej listy (rubryka „Razem”) równa się liczbie głosów ważnych oddanych na tę listę. Wyjątek od tej zasady może dotyczyć listy, na której znajduje się nazwisko kandydata skreślonego z listy.

Lista nr 4 — KKW LEWICA

| | | | | | | |
|--|---|---|---|---|---|---|
| Liczba głosów ważnych oddanych na listę: | * | * | 5 | 5 | 0 | 2 |
|--|---|---|---|---|---|---|

Na poszczególnych kandydatów z tej listy oddano następujące liczby głosów ważnych:

| | | | | | | | |
|-------|--------------------------|---|---|---|---|---|---|
| 1) | KRAJEWSKA Beata | * | * | 3 | 0 | 8 | 7 |
| 2) | JAROSZ Piotr | * | * | * | 4 | 7 | 2 |
| 3) | MAZURKIEWICZ Piotr | * | * | * | 2 | 9 | 3 |
| 4) | WARDZIŃSKI Grzegorz | * | * | * | 3 | 0 | 9 |
| 5) | KLUCZKA Ewa Izabela | * | * | * | 6 | 2 | 4 |
| 6) | WALKIEWICZ-SUPERNAK Olga | * | * | * | 2 | 9 | 0 |
| 7) | BALCEROWICZ Jerzy Antoni | * | * | * | 4 | 2 | 7 |
| Razem | | * | * | 5 | 5 | 0 | 2 |

Uwaga! Suma głosów oddanych na wszystkich kandydatów z danej listy (rubryka „Razem”) równa się liczbie głosów ważnych oddanych na tę listę. Wyjątek od tej zasady może dotyczyć listy, na której znajduje się nazwisko kandydata skreślonego z listy.

Lista nr 5 — KKW KOALICJA OBYWATELSKA

| | | | | | | |
|--|---|---|---|---|---|---|
| Liczba głosów ważnych oddanych na listę: | * | 4 | 2 | 9 | 7 | 0 |
|--|---|---|---|---|---|---|

Na poszczególnych kandydatów z tej listy oddano następujące liczby głosów ważnych:

| | | | | | | | |
|-------|--------------------------|---|---|---|---|---|---|
| 1) | KATULSKI Jarosław Paweł | * | 1 | 1 | 5 | 1 | 9 |
| 2) | SEYDAK Agnieszka Anna | * | * | 9 | 2 | 3 | 7 |
| 3) | POGODA Tadeusz Grzegorz | * | * | 9 | 8 | 0 | 3 |
| 4) | BIAŁKOWSKA Barbara Iwona | * | * | 3 | 1 | 9 | 8 |
| 5) | TAZBIR Michał Krzysztof | * | * | 3 | 5 | 2 | 7 |
| 6) | KUCHARKO Justyna Barbara | * | * | 2 | 0 | 9 | 5 |
| 7) | CHMARZYŃSKI Jacek Antoni | * | * | 3 | 5 | 9 | 1 |
| Razem | | * | 4 | 2 | 9 | 7 | 0 |

Uwaga! Suma głosów oddanych na wszystkich kandydatów z danej listy (rubryka „Razem”) równa się liczbie głosów ważnych oddanych na tę listę. Wyjątek od tej zasady może dotyczyć listy, na której znajduje się nazwisko kandydata skreślonego z listy.

Lista nr 6 — KW STOWARZYSZENIE „BEZPARTYJNI SAMORZĄDOWCY”

aa4c369c-39be-4958-be27-992c015eb485



| | | | | | | |
|--|---|---|---|---|---|---|
| Liczba głosów ważnych oddanych na listę: | * | * | 3 | 8 | 6 | 1 |
|--|---|---|---|---|---|---|

Na poszczególnych kandydatów z tej listy oddano następujące liczby głosów ważnych:

| | | | | | | | |
|-------|--------------------------------|---|---|---|---|---|---|
| 1) | MOGA Kamila | * | * | 1 | 2 | 5 | 5 |
| 2) | KWIATKOWSKA Angelika Agnieszka | * | * | * | 9 | 5 | 7 |
| 3) | KUSZYŃSKA Aleksandra Joanna | * | * | * | 5 | 6 | 0 |
| 4) | KARSKI Piotr Paweł | * | * | * | 4 | 5 | 6 |
| 5) | GMURSKI Miłosz | * | * | * | 1 | 6 | 4 |
| 6) | ROSZAK Damian Czesław | * | * | * | 4 | 6 | 9 |
| Razem | | * | * | 3 | 8 | 6 | 1 |

Uwaga! Suma głosów oddanych na wszystkich kandydatów z danej listy (rubryka „Razem”) równa się liczbie głosów ważnych oddanych na tę listę. Wyjątek od tej zasady może dotyczyć listy, na której znajduje się nazwisko kandydata skreślonego z listy.

Lista nr 7 — KW PL!SP

| | | | | | | |
|--|---|---|---|---|---|---|
| Liczba głosów ważnych oddanych na listę: | * | * | 2 | 1 | 9 | 8 |
|--|---|---|---|---|---|---|

Na poszczególnych kandydatów z tej listy oddano następujące liczby głosów ważnych:

| | | | | | | | |
|-------|------------------------|---|---|---|---|---|---|
| 1) | MENARD Wiesław Tadeusz | * | * | * | 9 | 1 | 4 |
| 2) | LEWANDOWSKI Łukasz | * | * | * | 6 | 5 | 9 |
| 3) | OGAN Bogusław Piotr | * | * | * | 1 | 8 | 8 |
| 4) | KOSZARSKA Justyna Anna | * | * | * | 1 | 7 | 0 |
| 5) | PRUSAK Julia | * | * | * | 2 | 6 | 7 |
| Razem | | * | * | 2 | 1 | 9 | 8 |

Uwaga! Suma głosów oddanych na wszystkich kandydatów z danej listy (rubryka „Razem”) równa się liczbie głosów ważnych oddanych na tę listę. Wyjątek od tej zasady może dotyczyć listy, na której znajduje się nazwisko kandydata skreślonego z listy.

13. **Spośród komitetów wyborczych mających zarejestrowaną listę w okręgu warunek uzyskania co najmniej 5% głosów ważnych w skali województwa, tj. co najmniej 36054 głosów, i prawo do uczestniczenia w podziale mandatów w okręgu uzyskały listy następujących komitetów wyborczych:**

| | | |
|---------------|--|-------|
| 1) lista nr 1 | KW PRAWO I SPRAWIEDLIWOŚĆ | 30272 |
| 2) lista nr 2 | KWW KONFEDERACJA I BEZPARTYJNI SAMORZĄDOWCY | 8171 |
| 3) lista nr 3 | KKW TRZECIA DROGA PSL-PL2050 SZYMONA HOŁOWNI | 15160 |
| 4) lista nr 4 | KKW LEWICA | 5502 |
| 5) lista nr 5 | KKW KOALICJA OBYWATELSKA | 42970 |

Podział mandatów pomiędzy listy kandydatów

14. **Wyliczenie ilorazów wyborczych dla poszczególnych list kandydatów uczestniczących w podziale mandatów jest następujące (z dokładnością do czterech miejsc po przecinku):**

Lista nr 1

Liczba głosów oddanych na listę nr 1 — X = 30272

Wyliczone ilorazy wyborcze:

- X:1 = 30272,0
- X:2 = 15136,0
- X:3 = 10090,6667
- X:4 = 7568,0
- X:5 = 6054,4



X:6 = 5045,3333
X:7 = 4324,5714
X:8 = 3784,0
X:9 = 3363,5556

Lista nr 2

Liczba głosów oddanych na listę nr 2 — X = 8171

Wyliczone ilorazy wyborcze:

X:1 = 8171,0
X:2 = 4085,5
X:3 = 2723,6667
X:4 = 2042,75
X:5 = 1634,2
X:6 = 1361,8333
X:7 = 1167,2857
X:8 = 1021,375
X:9 = 907,8889

Lista nr 3

Liczba głosów oddanych na listę nr 3 — X = 15160

Wyliczone ilorazy wyborcze:

X:1 = 15160,0
X:2 = 7580,0
X:3 = 5053,3333
X:4 = 3790,0
X:5 = 3032,0
X:6 = 2526,6667
X:7 = 2165,7143
X:8 = 1895,0
X:9 = 1684,4444

Lista nr 4

Liczba głosów oddanych na listę nr 4 — X = 5502

Wyliczone ilorazy wyborcze:

X:1 = 5502,0
X:2 = 2751,0
X:3 = 1834,0
X:4 = 1375,5
X:5 = 1100,4
X:6 = 917,0
X:7 = 786,0
X:8 = 687,75
X:9 = 611,3333

Lista nr 5

Liczba głosów oddanych na listę nr 5 — X = 42970

Wyliczone ilorazy wyborcze:

X:1 = 42970,0
X:2 = 21485,0
X:3 = 14323,3333
X:4 = 10742,5
X:5 = 8594,0
X:6 = 7161,6667
X:7 = 6138,5714
X:8 = 5371,25
X:9 = 4774,4444

15. Szereg kolejno największych liczb (ilorazów wyborczych) jest następujący:

- 1) 42970,0 odpowiada liście nr 5
- 2) 30272,0 odpowiada liście nr 1



[Handwritten marks]

[Vertical handwritten marks]


- 3) 21485,0 odpowiada liście nr 5
- 4) 15160,0 odpowiada liście nr 3
- 5) 15136,0 odpowiada liście nr 1
- 6) 14323,3333 odpowiada liście nr 5


16. W związku z tym, iż ilorazy wyborcze równe ostatniej z liczb uszeregowanych (upoważniającej do przyznania mandatu) uzyskały lista nr ..., lista nr ..., pierwszeństwo do otrzymania mandatu uzyskała lista nr ..., na którą oddano najwięcej głosów.
17. W związku z tym, iż ilorazy wyborcze równe ostatniej z liczb uszeregowanych (upoważniającej do przyznania mandatu) uzyskały lista nr ..., lista nr ... i oddano na nie równą liczbę głosów, pierwszeństwo do otrzymania mandatu uzyskała lista nr ..., na którą w większej liczbie obwodów oddano większą liczbę głosów.
18. Ponieważ pierwszeństwa do otrzymania mandatu nie można ustalić w sposób opisany w pkt 16 i 17 pierwszeństwo do uzyskania mandatu przez listę nr ..., listę nr ... Komisja ustaliła w trybie losowania i mandat przypadł liście nr ...





Przy sporządzeniu protokołu obecni byli członkowie Komisji:


- 1) Siuchniński Andrzej Jan - Przewodniczący
- 2) Wiśniewska Beata - Zastępca Przewodniczącego
- 3) Antonowicz Mateusz - Członek
- 4) Błońska Joanna Maria - Członek
- 5) Chełmińska-Pyrek Ewelina Elżbieta - Członek
- 6) Chodkowski Dominik Krzysztof - Członek
- 7) Jurkiewicz Weronika Marta - Członek
- 8) Kopacz Anna Weronika - Członek
- 9) Krakowska Marzena Agnieszka - Członek
- 10) Murawska Wiesława Anna - Członek
- 11) Norkowska Ewelina Monika - Członek
- 12) Ratajczyk Anna Ewa - Członek
- 13) Szrejter Monika Anna - Członek
- 14) Sz wajda Robert Grzegorz - Członek
- 15) Urbanowska Ewa Danuta - Członek

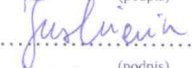

.....
(podpis)
Beata Wiśniewska



.....
(podpis)
Mateusz Antonowicz

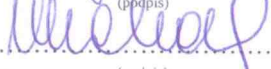

.....
(podpis)
Joanna Błońska



.....
(podpis)
Chełmińska-Pyrek



.....
(podpis)
Chodkowski



.....
(podpis)
Jurkiewicz



.....
(podpis)
Kopacz



.....
(podpis)
Krakowska



.....
(podpis)
Murawska


.....
(podpis)
Norkowska


.....
(podpis)
Ratajczyk Anna Ewa


.....
(podpis)
Szrejter


.....
(podpis)
Sz wajda


.....
(podpis)
Urbanowska

