

## WYBORY DO SEJMIKU WOJEWÓDZTWA

Okręg wyborczy nr: \* 5 Liczba mandatów: \* 5

ZESTAWIENIE WYNIKÓW GŁOSOWANIA I PODZIAŁU MANDATÓW  
W OKRĘGU WYBORCZYM

Zestawienie wyników głosowania i podziału mandatów w okręgu wyborczym nr 5, utworzonym dla wyboru Sejmiku Województwa Kujawsko-Pomorskiego sporządzone dnia 8 kwietnia 2024 r. przez Wojewódzką Komisję Wyborczą w Toruniu.

Komisja stwierdza, że otrzymała protokoły zbiorczych wyników głosowania od 4 komisji wyborczych właściwych do ustalenia zbiorczych wyników głosowania na obszarze powiatu i na ich podstawie ustaliła następujące wyniki głosowania w okręgu:

|    |                                                                                                                                                                                      |   |   |   |   |   |   |   |
|----|--------------------------------------------------------------------------------------------------------------------------------------------------------------------------------------|---|---|---|---|---|---|---|
| 1  | Liczba wyborców uprawnionych do głosowania ( <i>umieszczonych w części A spisu, z uwzględnieniem dodatkowych formularzy</i> ) w chwili zakończenia głosowania                        | * | 2 | 7 | 2 | 3 | 4 | 3 |
| 2  | Liczba wyborców, którym wydano karty do głosowania w lokalu wyborczym ( <i>liczba podpisów w części A spisu oraz adnotacje o wydaniu karty bez potwierdzenia podpisem w spisie</i> ) | * | 1 | 3 | 7 | 3 | 2 | 2 |
| 3  | Liczba wyborców, którym wysłano pakiety wyborcze                                                                                                                                     | * | * | * | * | * | 3 | 1 |
| 4  | Liczba wyborców, którym wydano karty do głosowania w lokalu wyborczym oraz w głosowaniu korespondencyjnym ( <i>łącznie</i> )                                                         | * | 1 | 3 | 7 | 3 | 5 | 3 |
| 5  | Liczba wyborców głosujących przez pełnomocnika ( <i>liczba kart do głosowania wydanych na podstawie aktów pełnomocnictwa otrzymanych przez obwodowe komisje wyborcze</i> )           | * | * | * | * | 2 | 2 | 6 |
| 6  | Liczba otrzymanych kopert zwrotnych w głosowaniu korespondencyjnym                                                                                                                   | * | * | * | * | * | 2 | 9 |
| 6a | Liczba kopert zwrotnych w głosowaniu korespondencyjnym, w których nie było oświadczenia o osobistym i tajnym oddaniu głosu                                                           | * | * | * | * | * | * | 4 |
| 6b | Liczba kopert zwrotnych w głosowaniu korespondencyjnym, w których oświadczenie nie było podpisane przez wyborcę                                                                      | * | * | * | * | * | * | 0 |
| 6c | Liczba kopert zwrotnych w głosowaniu korespondencyjnym, w których nie było koperty na karty do głosowania                                                                            | * | * | * | * | * | * | 0 |
| 6d | Liczba kopert zwrotnych w głosowaniu korespondencyjnym, w których znajdowała się niezaklejona koperta na karty do głosowania                                                         | * | * | * | * | * | * | 0 |
| 6e | Liczba kopert na karty do głosowania w głosowaniu korespondencyjnym wrzuconych do urny                                                                                               | * | * | * | * | * | 2 | 5 |

**Uwaga!** Liczba z pkt 6 nie może być większa od liczby z pkt 3. Suma liczb z pkt 6a–6e nie może być mniejsza od liczby z pkt 6.

|    |                                                                                           |   |   |   |   |   |   |   |
|----|-------------------------------------------------------------------------------------------|---|---|---|---|---|---|---|
| 7  | Liczba kart wyjętych z urny                                                               | * | 1 | 3 | 7 | 3 | 3 | 9 |
| 7a | w tym liczba kart wyjętych z kopert na karty do głosowania w głosowaniu korespondencyjnym | * | * | * | * | * | 2 | 5 |

**Uwaga!** Liczba z pkt 7 pomniejszona o liczbę z pkt 7a powinna być równa liczbie z pkt 2. Dodatkowo liczba z pkt 7a nie może być większa od liczby z pkt 6e.

|   |                                                                                                           |   |   |   |   |   |   |   |
|---|-----------------------------------------------------------------------------------------------------------|---|---|---|---|---|---|---|
| 8 | Liczba kart nieważnych ( <i>bez pieczęci obwodowej komisji wyborczej lub inne niż urzędowo ustalone</i> ) | * | * | * | * | * | 1 | 2 |
| 9 | Liczba kart ważnych                                                                                       | * | 1 | 3 | 7 | 3 | 2 | 7 |

**Uwaga!** Suma liczb z pkt 8 i 9 **musi być** równa liczbie z pkt 7.

|     |                                                                                                        |   |   |   |   |   |   |   |
|-----|--------------------------------------------------------------------------------------------------------|---|---|---|---|---|---|---|
| 10  | Liczba głosów nieważnych ( <i>z kart ważnych</i> )                                                     | * | * | * | 9 | 5 | 9 | 7 |
| 10a | w tym z powodu postawienia znaku „X” obok nazwiska dwóch lub większej liczby kandydatów z różnych list | * | * | * | 3 | 3 | 9 | 0 |

aa4c369c-39be-4958-be27-992c015eb485



|     |                                                                                                                                                                 |   |   |   |   |   |   |   |
|-----|-----------------------------------------------------------------------------------------------------------------------------------------------------------------|---|---|---|---|---|---|---|
| 10b | w tym z powodu niepostawienia znaku „X” obok nazwiska żadnego kandydata                                                                                         | * | * | * | 6 | 2 | 0 | 7 |
| 10c | w tym z powodu postawienia znaku „X” wyłącznie obok nazwiska kandydata na liście, której rejestracja została unieważniona (art. 436 § 3 i 6 Kodeksu wyborczego) | * | * | * | * | * | * | 0 |

**Uwaga!** Suma liczb z pkt 10a – 10c **musi być** równa liczbie z pkt 10.

|    |                                                                                       |   |   |   |   |   |   |   |
|----|---------------------------------------------------------------------------------------|---|---|---|---|---|---|---|
| 11 | Liczba głosów ważnych oddanych łącznie na wszystkie listy kandydatów (z kart ważnych) | * | 1 | 2 | 7 | 7 | 3 | 0 |
|----|---------------------------------------------------------------------------------------|---|---|---|---|---|---|---|

**Uwaga!** Suma liczb z pkt 10 i 11 **musi być** równa liczbie z pkt 9.

12. Na poszczególne listy kandydatów i umieszczonych na nich kandydatów oddano następujące liczby głosów ważnych:

**Lista nr 1 — KW PRAWO I SPRAWIEDLIWOŚĆ**

|                                          |   |   |   |   |   |   |
|------------------------------------------|---|---|---|---|---|---|
| Liczba głosów ważnych oddanych na listę: | * | 3 | 7 | 3 | 3 | 4 |
|------------------------------------------|---|---|---|---|---|---|

**Na poszczególnych kandydatów z tej listy oddano następujące liczby głosów ważnych:**

|              |                            |   |   |   |   |   |   |
|--------------|----------------------------|---|---|---|---|---|---|
| 1)           | MAĆKOWSKA Anna Maria       | * | 1 | 2 | 4 | 4 | 0 |
| 2)           | KOZANECKA Ewa Elżbieta     | * | 1 | 4 | 1 | 4 | 6 |
| 3)           | GAWĘDA Jerzy Marek         | * | * | 3 | 8 | 8 | 7 |
| 4)           | SOBOLEWSKI Henryk          | * | * | 2 | 4 | 5 | 2 |
| 5)           | WIJASZKA Zdzisław Wojciech | * | * | * | 9 | 2 | 8 |
| 6)           | PAWŁOWSKA Klaudia          | * | * | 2 | 2 | 8 | 0 |
| 7)           | MĄCZYŃSKA Zofia Urszula    | * | * | 1 | 2 | 0 | 1 |
| <b>Razem</b> |                            | * | 3 | 7 | 3 | 3 | 4 |

**Uwaga!** Suma głosów oddanych na wszystkich kandydatów z danej listy (rubryka „Razem”) równa się liczbie głosów ważnych oddanych na tę listę. Wyjątek od tej zasady może dotyczyć listy, na której znajduje się nazwisko kandydata skreślonego z listy.

**Lista nr 2 — KWW KONFEDERACJA I BEZPARTYJNI SAMORZĄDOWCY**

|                                          |   |   |   |   |   |   |
|------------------------------------------|---|---|---|---|---|---|
| Liczba głosów ważnych oddanych na listę: | * | * | 8 | 7 | 9 | 2 |
|------------------------------------------|---|---|---|---|---|---|

**Na poszczególnych kandydatów z tej listy oddano następujące liczby głosów ważnych:**

|              |                       |   |   |   |   |   |   |
|--------------|-----------------------|---|---|---|---|---|---|
| 1)           | OZDYK Sławomir        | * | * | 3 | 0 | 5 | 0 |
| 2)           | KOTULSKI Michał Adam  | * | * | 1 | 1 | 4 | 3 |
| 3)           | BORKOWSKI Janusz      | * | * | 1 | 0 | 2 | 1 |
| 4)           | SZUMAN Maria Monika   | * | * | * | 9 | 8 | 6 |
| 5)           | SIEG Małgorzata Hanna | * | * | * | 4 | 4 | 2 |
| 6)           | SYPIEWSKA Renata Anna | * | * | 1 | 2 | 4 | 3 |
| 7)           | KISIEL Tymoteusz      | * | * | * | 9 | 0 | 7 |
| <b>Razem</b> |                       | * | * | 8 | 7 | 9 | 2 |

**Uwaga!** Suma głosów oddanych na wszystkich kandydatów z danej listy (rubryka „Razem”) równa się liczbie głosów ważnych oddanych na tę listę. Wyjątek od tej zasady może dotyczyć listy, na której znajduje się nazwisko kandydata skreślonego z listy.

**Lista nr 3 — KKW TRZECIA DROGA PSL-PL2050 SZYMONA HOŁOWNI**

|                                          |   |   |   |   |   |   |
|------------------------------------------|---|---|---|---|---|---|
| Liczba głosów ważnych oddanych na listę: | * | 3 | 0 | 1 | 7 | 4 |
|------------------------------------------|---|---|---|---|---|---|

**Na poszczególnych kandydatów z tej listy oddano następujące liczby głosów ważnych:**





|       |                            |   |   |   |   |   |   |
|-------|----------------------------|---|---|---|---|---|---|
| 1)    | KURZAWA Dariusz            | * | 1 | 5 | 8 | 7 | 5 |
| 2)    | DOMŻAŁA Marek Daniel       | * | * | 5 | 3 | 6 | 3 |
| 3)    | GŁOWACKA Żaneta Maria      | * | * | 1 | 6 | 9 | 1 |
| 4)    | KOZŁOWSKA Patrycja Marta   | * | * | 1 | 4 | 6 | 6 |
| 5)    | KRUSZKA Magdalena          | * | * | 2 | 6 | 0 | 6 |
| 6)    | BOROWSKA Joanna Małgorzata | * | * | * | 9 | 8 | 2 |
| 7)    | JÓŹWIAK Maciej             | * | * | 2 | 1 | 9 | 1 |
| Razem |                            | * | 3 | 0 | 1 | 7 | 4 |

**Uwaga!** Suma głosów oddanych na wszystkich kandydatów z danej listy (rubryka „Razem”) równa się liczbie głosów ważnych oddanych na tę listę. Wyjątek od tej zasady może dotyczyć listy, na której znajduje się nazwisko kandydata skreślonego z listy.

#### Lista nr 4 — KKW LEWICA

|                                          |   |   |   |   |   |   |
|------------------------------------------|---|---|---|---|---|---|
| Liczba głosów ważnych oddanych na listę: | * | * | 9 | 8 | 7 | 9 |
|------------------------------------------|---|---|---|---|---|---|

**Na poszczególnych kandydatów z tej listy oddano następujące liczby głosów ważnych:**

|       |                            |   |   |   |   |   |   |
|-------|----------------------------|---|---|---|---|---|---|
| 1)    | HEMMERLING Piotr Andrzej   | * | * | 5 | 6 | 1 | 5 |
| 2)    | BIERNACKA Renata Katarzyna | * | * | 1 | 7 | 1 | 1 |
| 3)    | SUPERNAK Beata Elżbieta    | * | * | * | 3 | 5 | 4 |
| 4)    | BINEK Cezary Szymon        | * | * | * | 3 | 6 | 7 |
| 5)    | GAWLIK Marzena Barbara     | * | * | * | 4 | 0 | 6 |
| 6)    | URBAN Natalia Klaudia      | * | * | * | 9 | 2 | 6 |
| 7)    | WEGNER Mirosław Łucjan     | * | * | * | 5 | 0 | 0 |
| Razem |                            | * | * | 9 | 8 | 7 | 9 |

**Uwaga!** Suma głosów oddanych na wszystkich kandydatów z danej listy (rubryka „Razem”) równa się liczbie głosów ważnych oddanych na tę listę. Wyjątek od tej zasady może dotyczyć listy, na której znajduje się nazwisko kandydata skreślonego z listy.

#### Lista nr 5 — KKW KOALICJA OBYWATELSKA

|                                          |   |   |   |   |   |   |
|------------------------------------------|---|---|---|---|---|---|
| Liczba głosów ważnych oddanych na listę: | * | 3 | 9 | 8 | 0 | 5 |
|------------------------------------------|---|---|---|---|---|---|

**Na poszczególnych kandydatów z tej listy oddano następujące liczby głosów ważnych:**

|       |                             |   |   |   |   |   |   |
|-------|-----------------------------|---|---|---|---|---|---|
| 1)    | PINIEWSKA Elżbieta Genowefa | * | 1 | 8 | 7 | 0 | 3 |
| 2)    | SZCZĘSNY Wojciech           | * | 1 | 2 | 8 | 8 | 0 |
| 3)    | REIMANN Joanna              | * | * | 2 | 4 | 2 | 8 |
| 4)    | GROBELSKI Ryszard Zdzisław  | * | * | 1 | 4 | 8 | 3 |
| 5)    | BOINSKA Eliza               | * | * | 1 | 3 | 5 | 8 |
| 6)    | WASZAK Jakub                | * | * | 1 | 7 | 0 | 8 |
| 7)    | MŁODECKI Juliusz Jakub      | * | * | 1 | 2 | 4 | 5 |
| Razem |                             | * | 3 | 9 | 8 | 0 | 5 |

**Uwaga!** Suma głosów oddanych na wszystkich kandydatów z danej listy (rubryka „Razem”) równa się liczbie głosów ważnych oddanych na tę listę. Wyjątek od tej zasady może dotyczyć listy, na której znajduje się nazwisko kandydata skreślonego z listy.

#### Lista nr 7 — KW PL!SP



|                                          |   |   |   |   |   |   |
|------------------------------------------|---|---|---|---|---|---|
| Liczba głosów ważnych oddanych na listę: | * | * | 1 | 7 | 4 | 6 |
|------------------------------------------|---|---|---|---|---|---|

Na poszczególnych kandydatów z tej listy oddano następujące liczby głosów ważnych:

|    |                           |   |   |   |   |   |   |
|----|---------------------------|---|---|---|---|---|---|
| 1) | LUBOMSKI Łukasz Sebastian | * | * | * | 3 | 6 | 4 |
| 2) | WINEK Małgorzata Jolanta  | * | * | * | 1 | 5 | 7 |
| 3) | KULIS Anna                | * | * | * | 2 | 7 | 4 |
| 4) | ŁADA Daria                | * | * | * | 6 | 1 | 4 |
| 5) | MAKOWSKI Łukasz Marek     | * | * | * | 1 | 7 | 2 |
| 6) | DOŃCZYK Dariusz Marek     | * | * | * | 1 | 6 | 5 |
|    | Razem                     | * | * | 1 | 7 | 4 | 6 |

**Uwaga!** Suma głosów oddanych na wszystkich kandydatów z danej listy (rubryka „Razem”) równa się liczbie głosów ważnych oddanych na tę listę. Wyjątek od tej zasady może dotyczyć listy, na której znajduje się nazwisko kandydata skreślonego z listy.

13. Spośród komitetów wyborczych mających zarejestrowaną listę w okręgu warunek uzyskania co najmniej 5% głosów ważnych w skali województwa, tj. co najmniej 36054 głosów, i prawo do uczestniczenia w podziale mandatów w okręgu uzyskały listy następujących komitetów wyborczych:

|               |                                              |       |
|---------------|----------------------------------------------|-------|
| 1) lista nr 1 | KW PRAWO I SPRAWIEDLIWOŚĆ                    | 37334 |
| 2) lista nr 2 | KWW KONFEDERACJA I BEZPARTYJNI SAMORZĄDOWCY  | 8792  |
| 3) lista nr 3 | KKW TRZECIA DROGA PSL-PL2050 SZYMONA HOŁOWNI | 30174 |
| 4) lista nr 4 | KKW LEWICA                                   | 9879  |
| 5) lista nr 5 | KKW KOALICJA OBYWATELSKA                     | 39805 |

**Podział mandatów pomiędzy listy kandydatów**

14. Wyliczenie ilorazów wyborczych dla poszczególnych list kandydatów uczestniczących w podziale mandatów jest następujące (z dokładnością do czterech miejsc po przecinku):

**Lista nr 1**

Liczba głosów oddanych na listę nr 1 — X = 37334

Wyliczone ilorazy wyborcze:

- X:1 = 37334,0
- X:2 = 18667,0
- X:3 = 12444,6667
- X:4 = 9333,5
- X:5 = 7466,8
- X:6 = 6222,3333
- X:7 = 5333,4286
- X:8 = 4666,75
- X:9 = 4148,2222

**Lista nr 2**

Liczba głosów oddanych na listę nr 2 — X = 8792

Wyliczone ilorazy wyborcze:

- X:1 = 8792,0
- X:2 = 4396,0
- X:3 = 2930,6667
- X:4 = 2198,0
- X:5 = 1758,4
- X:6 = 1465,3333
- X:7 = 1256,0
- X:8 = 1099,0
- X:9 = 976,8889



**Lista nr 3**

Liczba głosów oddanych na listę nr 3 —  $X = 30174$

Wyliczone ilorazy wyborcze:

- X:1 = 30174,0
- X:2 = 15087,0
- X:3 = 10058,0
- X:4 = 7543,5
- X:5 = 6034,8
- X:6 = 5029,0
- X:7 = 4310,5714
- X:8 = 3771,75
- X:9 = 3352,6667

**Lista nr 4**

Liczba głosów oddanych na listę nr 4 —  $X = 9879$

Wyliczone ilorazy wyborcze:

- X:1 = 9879,0
- X:2 = 4939,5
- X:3 = 3293,0
- X:4 = 2469,75
- X:5 = 1975,8
- X:6 = 1646,5
- X:7 = 1411,2857
- X:8 = 1234,875
- X:9 = 1097,6667

**Lista nr 5**

Liczba głosów oddanych na listę nr 5 —  $X = 39805$

Wyliczone ilorazy wyborcze:

- X:1 = 39805,0
- X:2 = 19902,5
- X:3 = 13268,3333
- X:4 = 9951,25
- X:5 = 7961,0
- X:6 = 6634,1667
- X:7 = 5686,4286
- X:8 = 4975,625
- X:9 = 4422,7778

15. Szereg kolejno największych liczb (ilorazów wyborczych) jest następujący:

- 1) 39805,0 odpowiada liście nr 5
- 2) 37334,0 odpowiada liście nr 1
- 3) 30174,0 odpowiada liście nr 3
- 4) 19902,5 odpowiada liście nr 5
- 5) 18667,0 odpowiada liście nr 1
- 6) 15087,0 odpowiada liście nr 3

16. W związku z tym, iż ilorazy wyborcze równe ostatniej z liczb uszeregowanych (upoważniającej do przyznania mandatu) uzyskały lista nr ..., lista nr ..., pierwszeństwo do otrzymania mandatu uzyskała lista nr ..., na którą oddano najwięcej głosów.

17. W związku z tym, iż ilorazy wyborcze równe ostatniej z liczb uszeregowanych (upoważniającej do przyznania mandatu) uzyskały lista nr ..., lista nr ... i oddano na nie równą liczbę głosów, pierwszeństwo do otrzymania mandatu uzyskała lista nr ..., na którą w większej liczbie obwodów oddano większą liczbę głosów.

18. Ponieważ pierwszeństwa do otrzymania mandatu nie można ustalić w sposób opisany w pkt 16 i 17 pierwszeństwo do uzyskania mandatu przez listę nr ..., listę nr ... Komisja ustaliła w trybie losowania i mandat przypadł liście nr ...



Handwritten signatures and initials in blue ink on the right margin of the page.



Przy sporządzeniu protokołu obecni byli członkowie Komisji:

- 1) Siuchniński Andrzej Jan - Przewodniczący
- 2) Wiśniewska Beata - Zastępca Przewodniczącego
- 3) Antonowicz Mateusz - Członek
- 4) Błońska Joanna Maria - Członek
- 5) Chełmińska-Pyrek Ewelina Elżbieta - Członek
- 6) Chodkowski Dominik Krzysztof - Członek
- 7) Jurkiewicz Weronika Marta - Członek
- 8) Kopacz Anna Weronika - Członek
- 9) Krakowska Marzena Agnieszka - Członek
- 10) Murawska Wiesława Anna - Członek
- 11) Norkowska Ewelina Monika - Członek
- 12) Ratajczyk Anna Ewa - Członek
- 13) Szrejter Monika Anna - Członek
- 14) Sz wajda Robert Grzegorz - Członek
- 15) Urbanowska Ewa Danuta - Członek

  
.....  
(podpis)  
Beata Wiśniewska


  
.....  
(podpis)  
Mateusz Antonowicz


  
.....  
(podpis)  
Joanna Błońska


  
.....  
(podpis)  
Ewelina Chełmińska-Pyrek

  
.....  
(podpis)  
Dominik Chodkowski

  
.....  
(podpis)  
Weronika Jurkiewicz

  
.....  
(podpis)  
Anna Kopacz

  
.....  
(podpis)  
Marzena Krakowska

  
.....  
(podpis)  
Anna Murawska

  
.....  
(podpis)  
Monika Norkowska

  
.....  
(podpis)  
Anna Ratajczyk

  
.....  
(podpis)  
Monika Szrejter

  
.....  
(podpis)  
Robert Sz wajda

  
.....  
(podpis)  
Ewa Urbanowska

