



Fundusze Europejskie
dla Kujaw i Pomorza



Rzeczpospolita
Polska

Dofinansowane przez
Unię Europejską

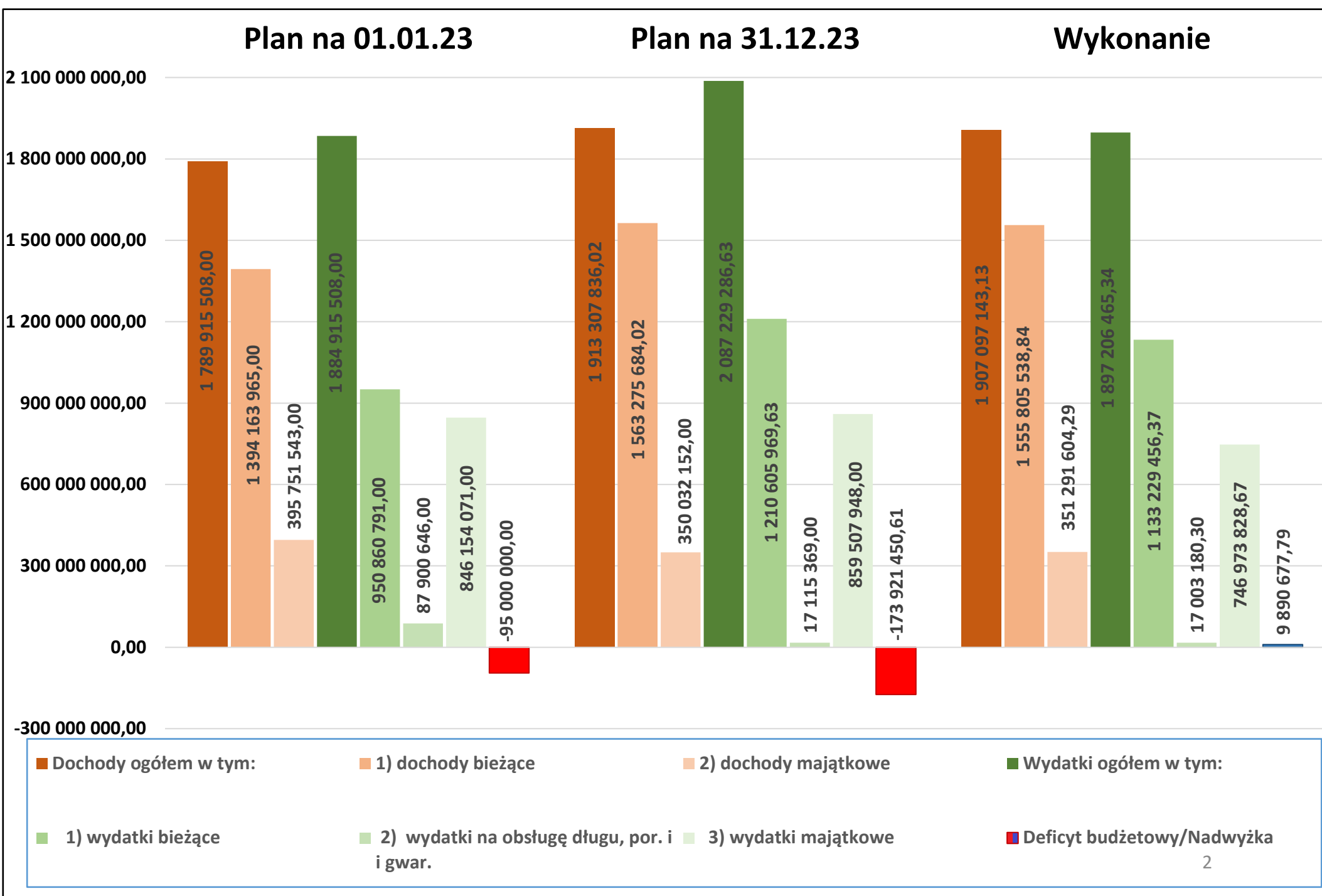


Samorząd Województwa
Kujawsko-Pomorskiego

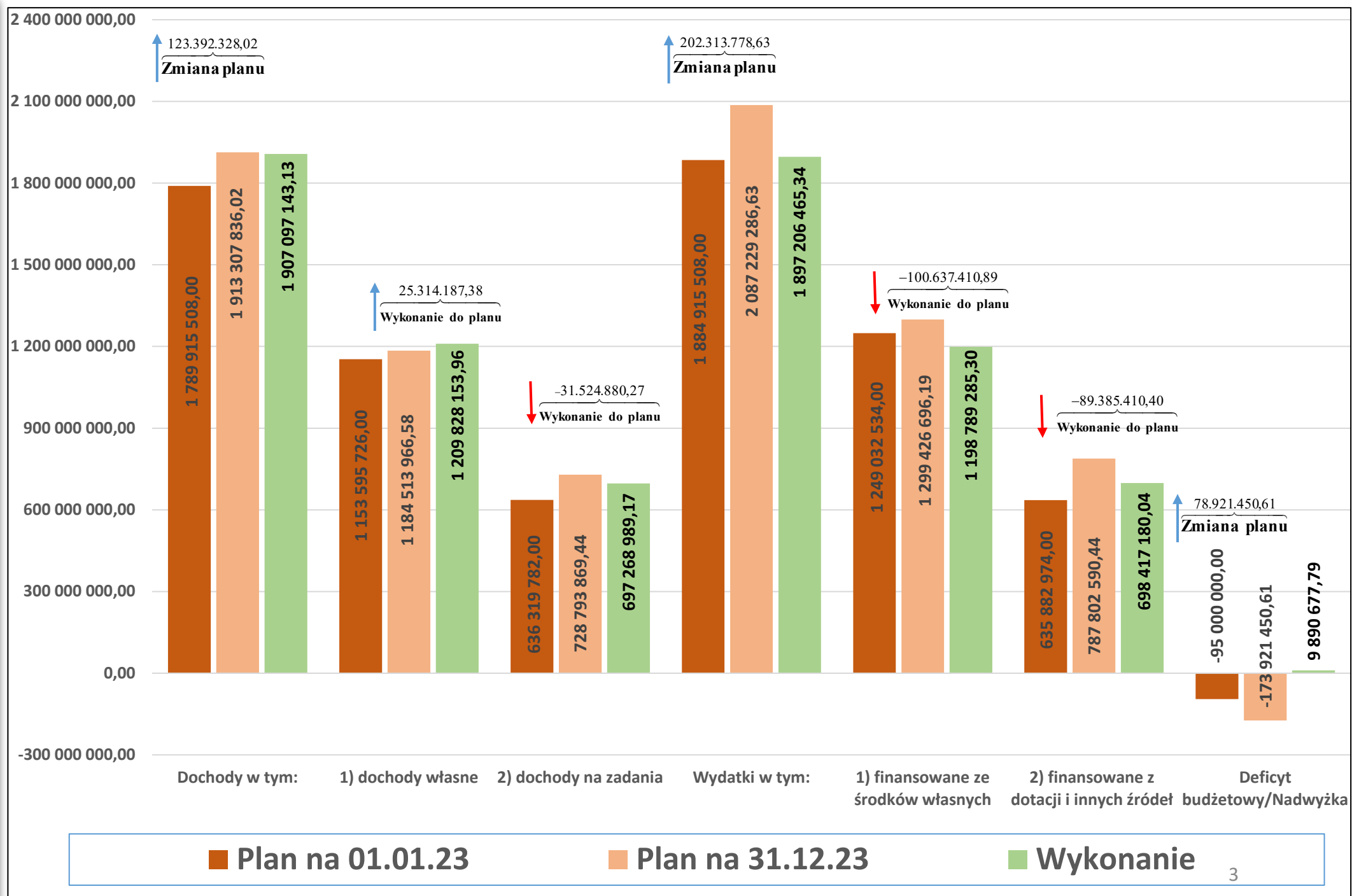
WYKONANIE BUDŻETU WOJEWÓDZTWA KUJAWSKO-POMORSKIEGO ZA 2023 ROK



**Planowane
i wykonane
dochody
i wydatki
województwa
w 2023 roku**



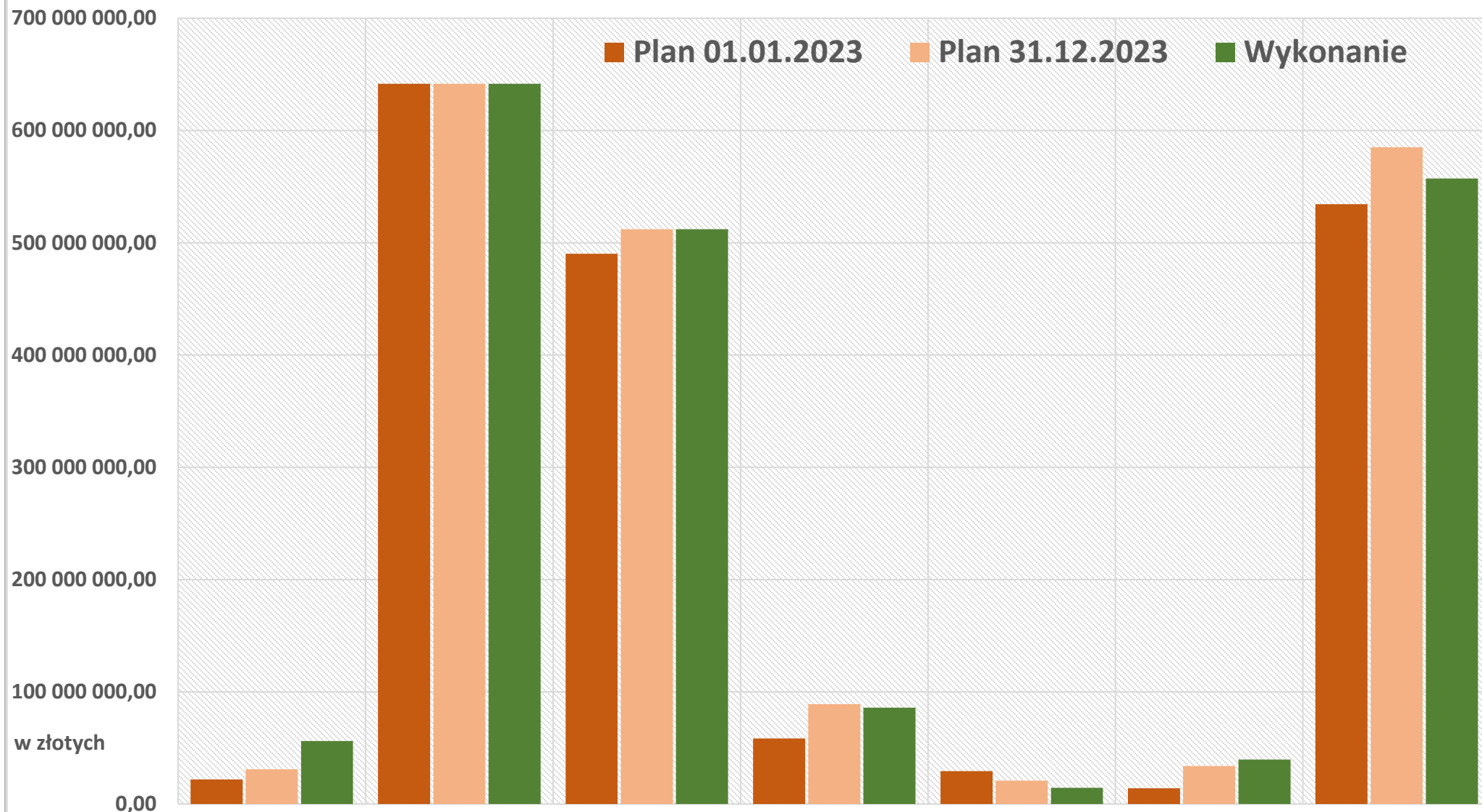
Wpływ zmian w planowanych dochodach i wydatkach na wynik budżetu województwa w 2023 roku



**Wpływ realizacji
dochodów
i wydatków na
wynik
budżetowy
województwa
w 2023 roku**

Wyszczególnienie		Plan na 31-12-2023	Wykonanie w 2023 r.	Różnica (wykonanie minus plan)	Różnica pomiędzy wielkościami zaplanowanymi a osiągniętymi mająca wpływ na wynik budżetu
➤ Dochody w tym:		1 913 307 836,02	1 907 097 143,13	-6 210 692,89	83 174 717,51
❖ dochody własne		1 184 513 966,58	1 209 828 153,96	25 314 187,38	25 314 187,38
	- udziały w podatkach	641 530 094,00	641 530 094,00	0,00	0,00
	- subwencje	512 014 645,05	512 014 645,05	0,00	0,00
	- pozostałe dochody własne	30 969 227,53	56 283 414,91	25 314 187,38	25 314 187,38
❖ pozostałe dochody (dotacje i środki na finansowanie zadań)		728 793 869,44	697 268 989,17	-31 524 880,27	57 860 530,13
➤ Wydatki w tym:		2 087 229 286,63	1 897 206 465,34	-190 022 821,29	100 637 410,89
	- finansowane ze środków własnych	1 299 426 696,19	1 198 789 285,30	-100 637 410,89	100 637 410 ,89
	- finansowane z dotacji i innych źródeł na wskazane zadania	787 802 590,44	698 417 180,04	-89 385 410,40	0,00
➤ Nadwyżka/deficyt		-173 921 450,61	9 890 677,79	183 812 128,40	183 812 128,40

**Planowane
i wykonane
dochody
budżetu
województwa
w 2023 roku
(wg źródeł
pochodzenia)**

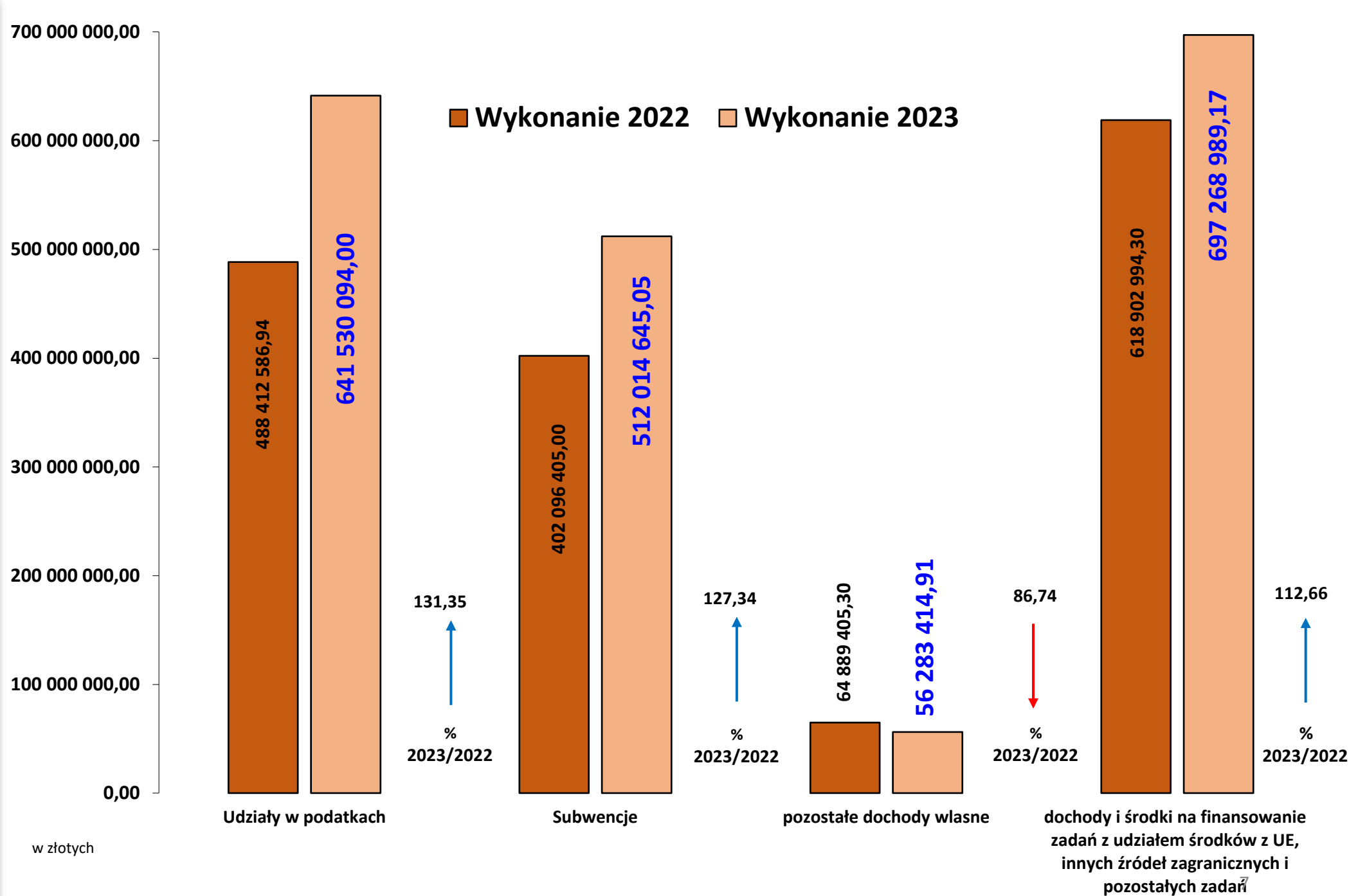


lp.	Dochody własne uzyskane przez jednostki i organ	Udziały w podatkach dochodowych	Subwencja ogólna	Dotacje celowe z budżetu państwa	Dotacje od j.s.t.	Dotacje/Środki z funduszy celowych i innych źródeł	Dot. i środ. na finan. zadań z udz. środ. europ. i innych źródeł zagr.
Plan 01.01.23	21 860 470,00	641 530 094,00	490 205 162,00	58 534 000,00	29 365 436,00	14 022 221,00	534 398 125,00
Plan 31.12.23	30 969 227,53	641 530 094,00	512 014 645,05	88 968 240,61	20 867 536,00	33 903 582,83	585 054 510,00
Wykonanie	56 283 414,91	641 530 094,00	512 014 645,05	85 859 881,91	14 464 484,85	39 731 135,17	557 213 487,24

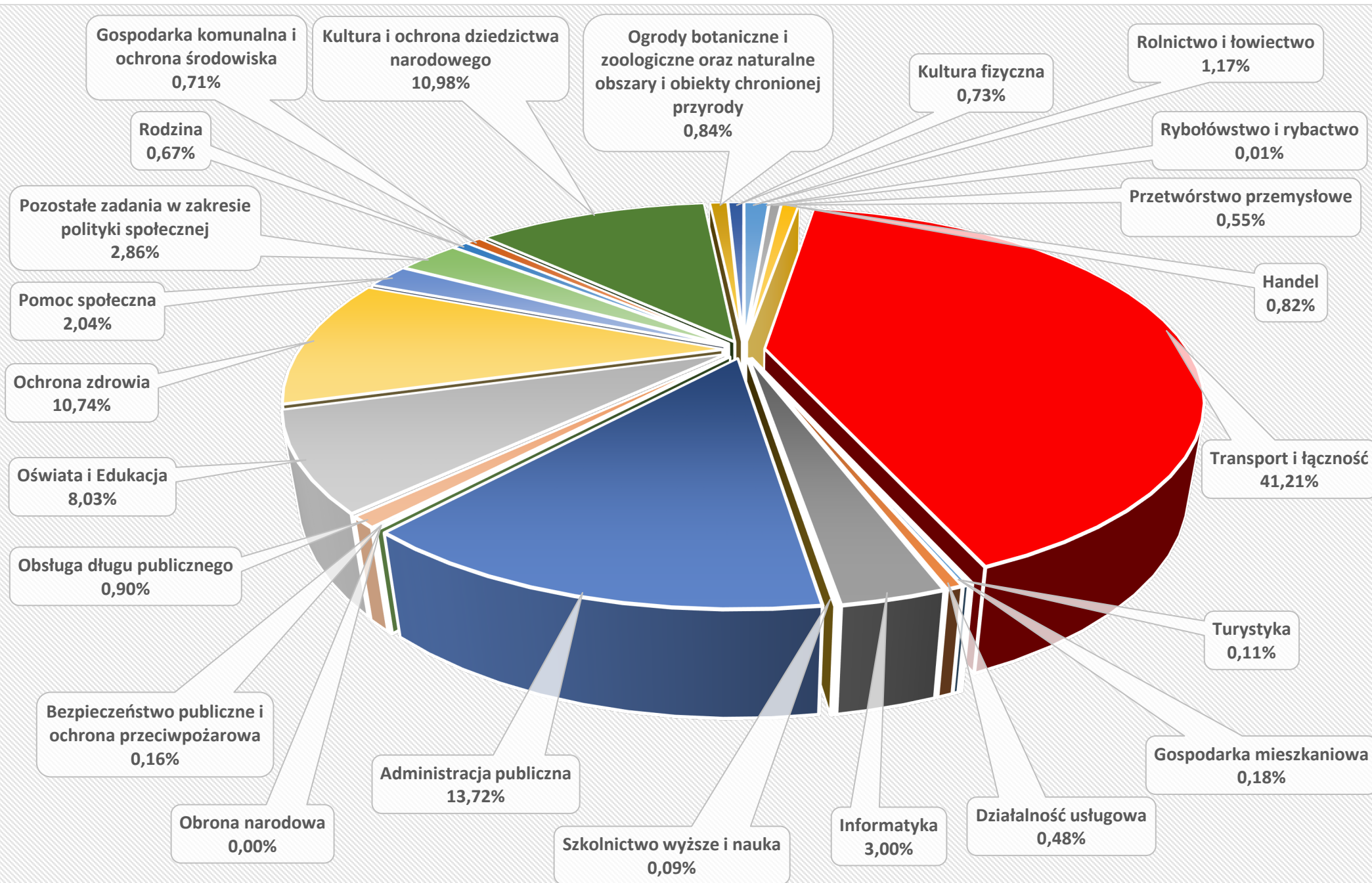
**Planowane
i wykonane
dochody
budżetu
województwa
w 2023 roku
(wg źródeł
pochodzenia)**

Wyszczególnienie	Dochody						
	Plan na 01.01.2023 r.	Struktura %	Plan na 31.12.2023 r.	Struktura %	Wykonanie w 2023 r.	Struktura %	Wykonanie %
➤ Dochody własne uzyskane przez jednostki i organ	21 860 470,00	1,22	30 969 227,53	1,62	56 283 414,91	2,95	181,74
➤ Udziały w podatkach dochodowych	641 530 094,00	35,84	641 530 094,00	33,53	641 530 094,00	33,64	100,00
- <i>od osób fizycznych</i>	<i>72 463 170,00</i>	<i>4,05</i>	<i>72 463 170,00</i>	<i>3,79</i>	<i>72 463 170,00</i>	<i>3,80</i>	<i>100,00</i>
- <i>od osób prawnych</i>	<i>569 066 924,00</i>	<i>31,79</i>	<i>569 066 924,00</i>	<i>29,74</i>	<i>569 066 924,00</i>	<i>29,84</i>	<i>100,00</i>
➤ Subwencja ogólna	490 205 162,00	27,39	512 014 645,05	26,76	512 014 645,05	26,85	100,00
- <i>część oświatowa</i>	<i>80 420 233,00</i>	<i>4,49</i>	<i>80 885 676,00</i>	<i>4,23</i>	<i>80 885 676,00</i>	<i>4,24</i>	<i>100,00</i>
- <i>część wyrównawcza</i>	<i>240 642 425,00</i>	<i>13,44</i>	<i>240 642 425,00</i>	<i>12,58</i>	<i>240 642 425,00</i>	<i>12,62</i>	<i>100,00</i>
- <i>część regionalna</i>	<i>146 142 815,00</i>	<i>8,17</i>	<i>146 142 815,00</i>	<i>7,64</i>	<i>146 142 815,00</i>	<i>7,66</i>	<i>100,00</i>
- <i>rezerwa subwencji ogólnej (utrzymanie i modernizacja dróg)</i>	<i>22 999 689,00</i>	<i>1,29</i>	<i>22 999 689,00</i>	<i>1,20</i>	<i>22 999 689,00</i>	<i>1,21</i>	<i>100,00</i>
- <i>uzupełnienie subwencji ogólnej (środki na uzupełnienie dochodów województw)</i>	<i>0,00</i>	<i>0,00</i>	<i>14 394 040,05</i>	<i>0,75</i>	<i>14 394 040,05</i>	<i>0,76</i>	<i>100,00</i>
- <i>środki na inwestycje na drogach publicznych</i>	<i>0,00</i>	<i>0,00</i>	<i>6 950 000,00</i>	<i>0,36</i>	<i>6 950 000,00</i>	<i>0,36</i>	<i>100,00</i>
➤ Dotacje celowe z budżetu państwa	58 534 000,00	3,27	88 968 240,61	4,65	85 859 881,91	4,50	96,51
➤ Dotacje od jednostek samorządu terytorialnego	29 365 436,00	1,64	20 867 536,00	1,09	14 464 484,85	0,76	69,32
➤ Dotacje/Środki z funduszy celowych i innych źródeł	14 022 221,00	0,78	33 903 582,83	1,77	39 731 135,17	2,08	117,19
➤ Dotacje i środki na finansowanie zadań z udziałem środków europejskich i innych źródeł zagranicznych	534 398 125,00	29,86	585 054 510,00	30,58	557 213 487,24	29,22	95,24
OGÓŁEM	1 789 915 508,00	100,00	1 913 307 836,02	100,00	1 907 097 143,13	100,00	6 99,68

Porównanie wykonania dochodów województwa z lat 2022 i 2023



**STRUKTURA
WYKONANYCH
WYDATKÓW
BUDŻETU
WOJEWÓDZTWA
W 2023 ROKU
(wg działów
klasyfikacji
budżetowej)**



**STRUKTURA
WYKONANYCH
WYDATKÓW
BUDŻETU
WOJEWÓDZTWA
W 2023 ROKU
(wg działów
klasyfikacji
budżetowej)**

Działy	Wyszczególnienie	Plan na 01.01.2023	struktura %	Plan na 31.12.2023	struktura %	Wykonanie w 2023	struktura %	wykonanie %
➤ 010	Rolnictwo i łowiectwo	22 723 000,00	1,21	24 590 654,40	1,17	22 235 547,93	1,17	90,42
➤ 050	Rybołówstwo i rybactwo	466 000,00	0,02	269 888,00	0,01	265 862,59	0,01	98,51
➤ 150	Przetwórstwo przemysłowe	14 180 235,00	0,75	10 636 131,00	0,51	10 459 963,65	0,55	98,34
➤ 500	Handel	14 124 640,00	0,75	16 318 440,00	0,78	15 620 776,20	0,82	95,72
➤ 600	Transport i łączność	850 402 541,00	45,12	847 971 615,04	40,63	781 752 339,98	41,21	92,19
➤ 630	Turystyka	1 640 730,00	0,09	2 050 227,00	0,10	2 048 337,16	0,11	99,91
➤ 700	Gospodarka mieszkaniowa	1 772 881,00	0,09	4 774 043,00	0,23	3 376 706,10	0,18	70,73
➤ 710	Działalność usługowa	6 178 078,00	0,33	9 643 942,80	0,46	9 172 209,59	0,48	95,11
➤ 720	Informatyka	68 483 188,00	3,63	82 350 327,00	3,95	56 935 937,13	3,00	69,14
➤ 730	Szkolnictwo wyższe i nauka	300 000,00	0,02	1 800 000,00	0,09	1 795 772,39	0,09	99,77
➤ 750	Administracja publiczna	212 412 909,00	11,27	285 424 208,22	13,67	260 346 748,28	13,72	91,21
➤ 752	Obrona narodowa	2 000,00	0,00	2 000,00	0,00	1 999,98	0,00	100,00
➤ 754	Bezpieczeństwo publiczne i ochrona przeciwpożarowa	205 000,00	0,01	3 024 597,50	0,14	2 987 502,01	0,16	98,77
➤ 757	Obsługa długu publicznego	87 900 646,00	4,66	17 115 369,00	0,82	17 003 180,30	0,90	99,34
➤ 758	Różne rozliczenia	52 900 000,00	2,81	15 706 257,00	0,75	0,00	0,00	0,00

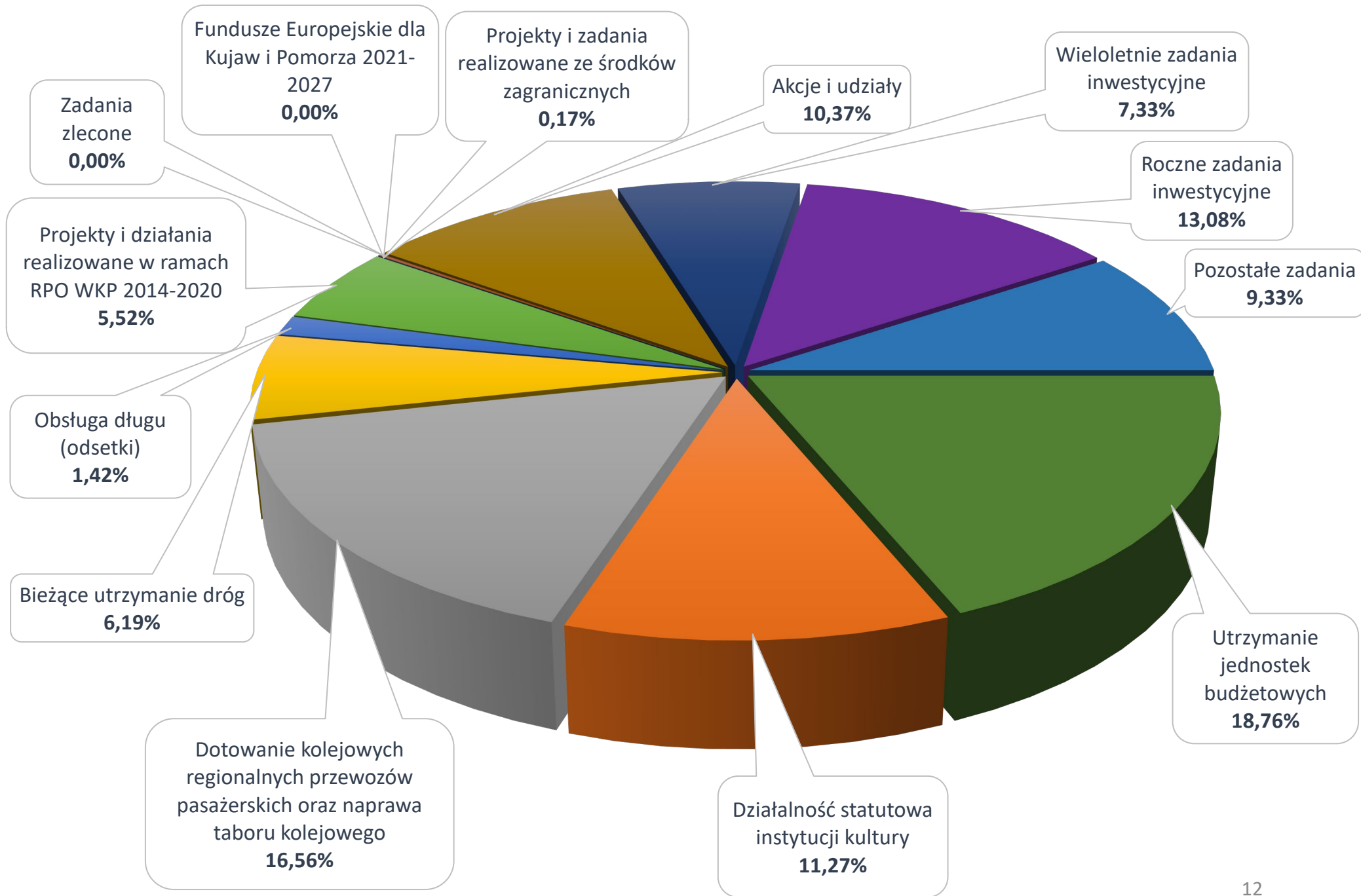
**STRUKTURA
WYKONANYCH
WYDATKÓW
BUDŻETU
WOJEWÓDZTWA
W 2023 ROKU
(wg działów
klasyfikacji
budżetowej)**

Działy	Wyszczególnienie	Plan na 01.01.2023	struktura %	Plan na 31.12.2023	struktura %	Wykonanie w 2023	struktura %	wykonanie %
➤ 801 i 854	Oświata i Edukacja	141 667 847,00	7,51	159 406 810,82	7,64	152 511 212,08	8,03	95,67
	z tego:							
801	<i>Oświata i wychowanie</i>	97 127 899,00	5,15	100 510 062,82	4,82	95 464 312,25	5,03	94,98
854	<i>Edukacyjna opieka wychowawcza</i>	44 539 948,00	2,36	58 896 748,00	2,82	57 046 899,83	3,00	96,86
➤ 851	Ochrona zdrowia	98 288 835,00	5,21	221 389 076,64	10,61	203 681 863,49	10,74	92,00
➤ 852	Pomoc społeczna	31 270 283,00	1,66	41 502 719,00	1,99	38 627 763,57	2,04	93,07
➤ 853	Pozostałe zadania w zakresie polityki społecznej	23 569 174,00	1,25	63 357 121,53	3,04	54 221 579,27	2,86	85,58
➤ 855	Rodzina	10 504 201,00	0,56	13 148 055,00	0,63	12 775 041,09	0,67	97,16
➤ 900	Gospodarka komunalna i ochrona środowiska	9 265 368,00	0,49	13 727 362,68	0,65	13 393 997,74	0,71	97,57
➤ 921	Kultura i ochrona dziedzictwa narodowego	212 659 522,00	11,28	222 443 528,00	10,66	208 361 219,32	10,98	93,67
➤ 925	Ogrody botaniczne i zoologiczne oraz naturalne obszary i obiekty chronionej przyrody	13 898 430,00	0,74	16 254 913,00	0,78	15 797 563,80	0,84	97,19
➤ 926	Kultura fizyczna	10 100 000,00	0,54	14 322 000,00	0,69	13 833 341,69	0,73	96,59
	Ogółem	1 884 915 508,00	100,00	2 087 229 286,63	100,00	1 897 206 465,34	100,00	90,90

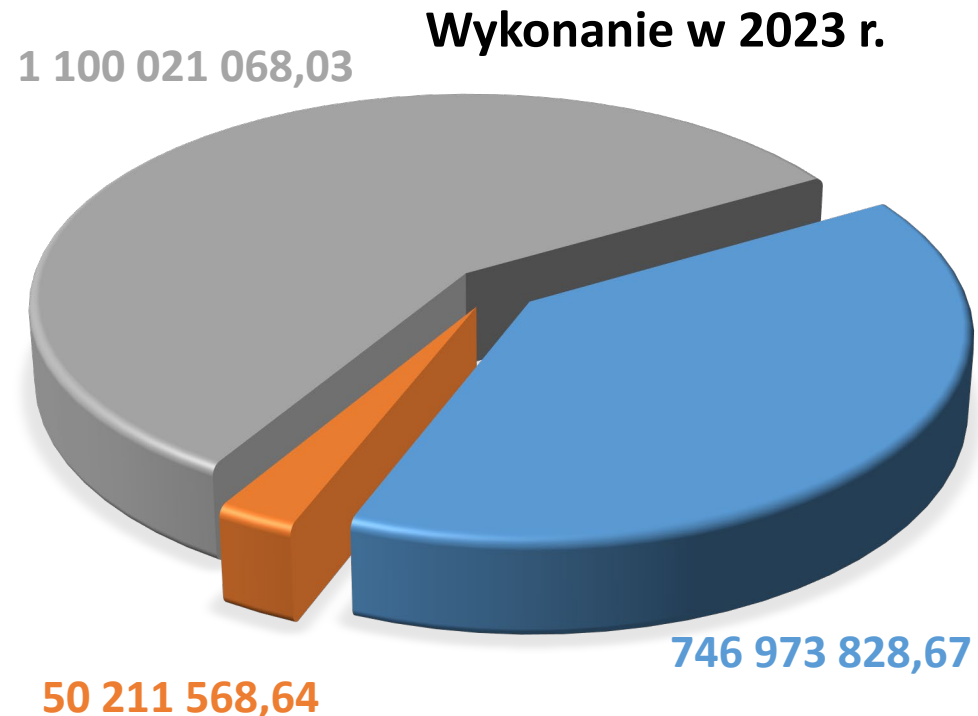
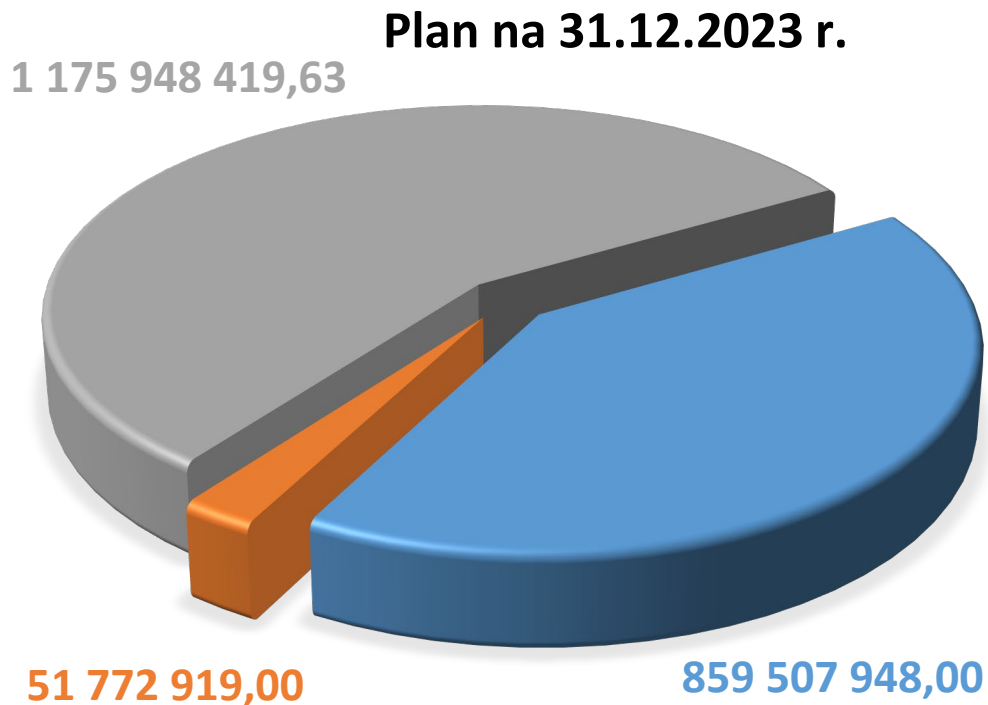
**Wykonane
wydatki z
budżetu
województwa w
2023 roku
według rodzaju
zadań i źródeł ich
finansowania**

Wyszczególnienie	Wykonane wydatki w 2023 r.	Źródła finansowania					
		Środki własne województwa	Dotacja z budżetu państwa	Dotacja z budżetu państwa (współ. krajowe)	Dotacja z budżetu państwa (współ. cz. unijnej)	Środki UE i inne zagraniczne	Dotacje z Fund. Cel., JST i inne
✓ Utrzymanie jednostek budżetowych	228 612 560,10	224 856 547,86	2 921 152,24	0,00	0,00	0,00	834 860,00
✓ Działalność statutowa instytucji kultury	139 068 511,00	135 068 560,00	0,00	0,00	0,00	0,00	3 999 951,00
✓ Dotowanie kolejowych regionalnych przewozów pasażerskich oraz naprawa taboru kolejowego	199 803 759,77	198 461 196,85	0,00	0,00	0,00	0,00	1 342 562,92
✓ Bieżące utrzymanie dróg	74 258 522,49	74 258 522,49	0,00	0,00	0,00	0,00	0,00
✓ Obsługa długu (odsetki)	17 003 180,30	17 003 180,30	0,00	0,00	0,00	0,00	0,00
✓ Projekty i działania realizowane w ramach RPO WKP 2014-2020	624 289 970,51	66 191 539,67	0,00	49 777 197,63	65 540 369,96	434 546 725,36	8 234 137,89
✓ Fundusze Europejskie dla Kujaw i Pomorza 2021-2027	279 306,66	2 220,16	0,00	36 505,84	0,00	240 580,66	0,00
✓ Projekty i zadania realizowane ze środków zagranicznych (PROW, Ryby, POWER, POIS, INTERREG itp.)	24 719 635,45	2 076 295,09	0,00	4 613 554,70	8 542 864,48	9 486 921,18	0,00
✓ Zadania zlecone	82 765 597,75	27,20	82 672 371,50	0,00	0,00	0,00	93 199,25
✓ Akcje i udziały	124 282 962,40	124 282 962,40	0,00	0,00	0,00	0,00	0,00
✓ Wieloletnie zadania inwestycyjne (oprócz RPO, IZ)	92 511 305,53	87 877 877,14	0,00	0,00	0,00	0,00	4 633 428,39
✓ Roczne zadania inwestycyjne	158 585 891,15	156 857 925,35	0,00	0,00	0,00	0,00	1 727 965,80
✓ Pozostałe zadania	131 025 262,03	111 852 430,79	264 999,17	0,00	0,00	0,00	18 907 832,07
RAZEM	1 897 206 465,34	1 198 789 285,30	85 858 522,91	54 427 258,17	74 083 234,44	444 274 227,20	39 773 937,32

Wykonane wydatki z budżetu województwa w 2023 roku ze środków własnych województwa



**PLANOWANE I
WYKONANE
WYDATKI
BUDŻETU
WOJEWÓDZTWA
W 2023 ROKU
(wg przeznaczenia)**



Wyszczególnienie	Plan na 01.01.2023 r.	struktura %	Plan na 31.12.2023 r.	struktura %	Wykonanie w 2023 r.	struktura %
✓ Wydatki majątkowe	846 154 071,00	44,89	859 507 948,00	41,18	746 973 828,67	39,27
- wydatki inwestycyjne*	788 801 699,00	41,85	735 224 985,00	35,23	622 690 866,27	32,82
- inwestycje finansowe	57 352 372,00	3,04	124 282 963,00	5,95	124 282 962,40	6,55
✓ Wydatki na zadania remontowe	37 693 476,00	2,00	51 772 919,00	2,48	50 211 568,64	2,65
- remont dróg i pojazdów kolejowych	29 130 000,00	1,55	43 454 052,00	2,08	43 139 038,57	2,28
- w jednostkach organizacyjnych**	8 563 476,00	0,45	8 318 867,00	0,40	7 072 530,07	0,37
✓ Wydatki bieżące	1 001 067 961,00	53,11	1 175 948 419,63	56,34	1 100 021 068,03	57,98
OGÓŁEM	1 884 915 508,00	100,00	2 087 229 286,63	100,00	1 897 206 465,34	100,00

* w pozycji zostały ujęte: rezerwa ogólna inwestycyjna, rezerwa celowa na wydatki inwestycyjne jednostek organizacyjnych i rezerwa celowa na wydatki inwestycyjne związane z realizacją programów finansowanych z udziałem środków unijnych

** w pozycji została ujęta rezerwa celowa na remonty jednostek organizacyjnych

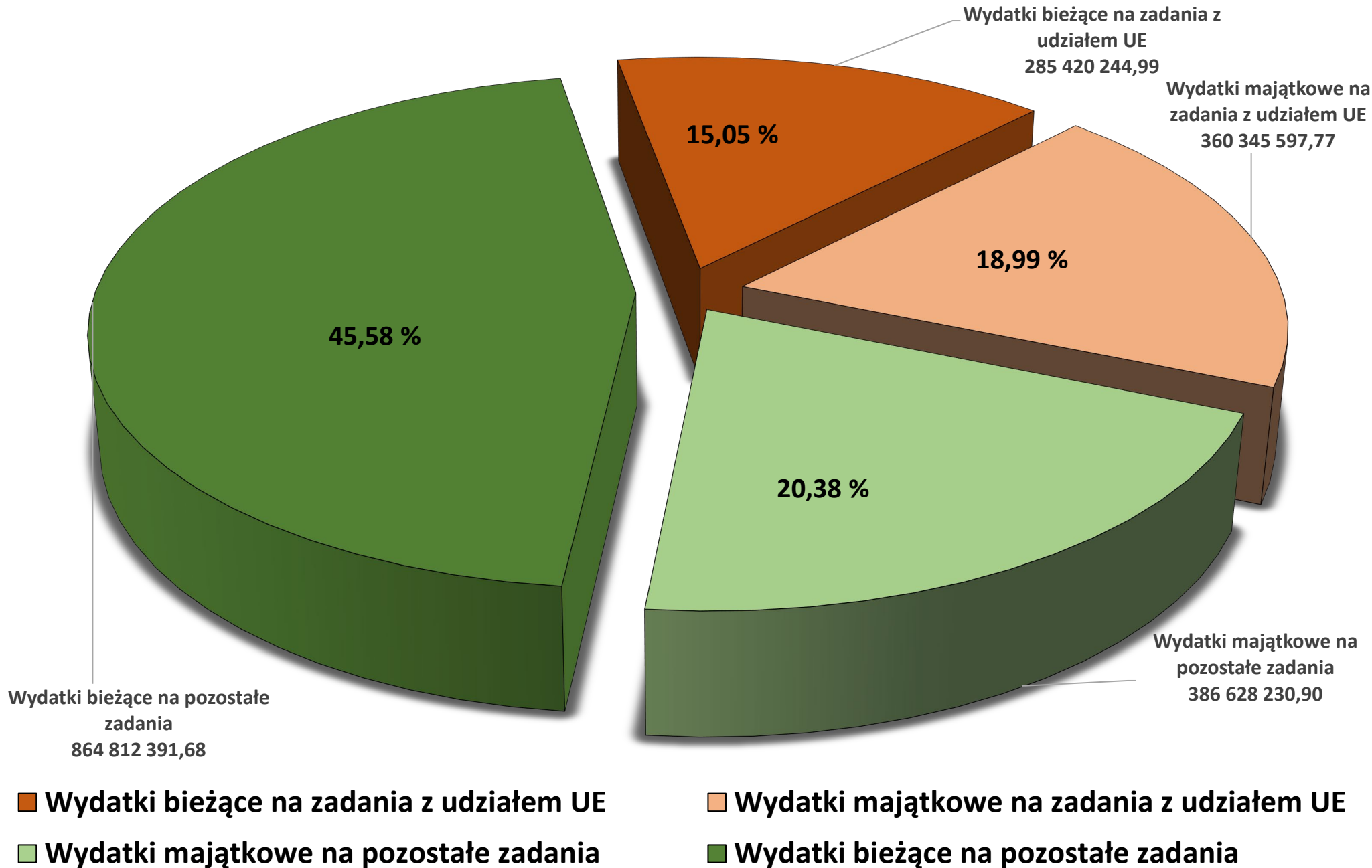
**WYDATKI
WYKONANE Z
BUDŻETU
WOJEWÓDZTWA
W 2023 ROKU
(wg grup wydatków
z podziałem na
działy klasyfikacji
budżetowej)**

Działy	Wyszczególnienie	Wydatki ogółem	w tym:												
			%	wydatki bieżące	w tym:					wydatki majątkowe	w tym:				
					%	zadania z udziałem UE	%	pozostałe zadania	%		%	zadania z udziałem UE	%	pozostałe zadania	%
➤ 010 Rolnictwo i łowiectwo		22 235 547,93	1,17	12 180 506,45	1,06	7 686 000,68	2,70	4 494 505,77	0,52	10 055 041,48	1,35	0,00	0,00	10 055 041,48	2,60
➤ 050 Rybołówstwo i rybactwo		265 862,59	0,01	265 862,59	0,02	0,00	0,00	265 862,59	0,03	0,00	0,00	0,00	0,00	0,00	0,00
➤ 150 Przetwórstwo przemysłowe		10 459 963,65	0,55	2 751 352,72	0,24	2 725 135,72	0,96	26 217,00	0,00	7 708 610,93	1,03	1 060,93	0,00	7 707 550,00	1,99
➤ 500 Handel		15 620 776,20	0,82	13 076 129,02	1,14	13 076 129,02	4,58	0,00	0,00	2 544 647,18	0,34	503 306,16	0,14	2 041 341,02	0,53
➤ 600 Transport i łączność		781 752 339,98	41,21	344 288 365,52	29,93	5 692 683,48	1,99	338 595 682,04	39,15	437 463 974,46	58,57	231 311 791,05	64,19	206 152 183,41	53,32
➤ 630 Turystyka		2 048 337,16	0,11	2 048 337,16	0,18	0,00	0,00	2 048 337,16	0,23	0,00	0,00	0,00	0,00	0,00	0,00
➤ 700 Gospodarka mieszkaniowa		3 376 706,10	0,18	619 229,47	0,05	0,00	0,00	619 229,47	0,07	2 757 476,63	0,37	0,00	0,00	2 757 476,63	0,71
➤ 710 Działalność usługowa		9 172 209,59	0,48	6 614 571,79	0,58	475 098,55	0,17	6 139 473,24	0,71	2 557 637,80	0,34	0,00	0,00	2 557 637,80	0,66
➤ 720 Informatyka		56 935 937,13	3,00	3 667 075,68	0,32	3 155 273,45	1,11	511 802,23	0,06	53 268 861,45	7,13	47 993 605,75	13,32	5 275 255,70	1,37
➤ 730 Szkolnictwo wyższe i nauka		1 795 772,39	0,09	1 295 772,39	0,11	0,00	0,00	1 295 772,39	0,15	500 000,00	0,07	0,00	0,00	500 000,00	1,71
➤ 750 Administracja publiczna		260 346 748,28	13,72	254 472 902,65	22,13	127 975 484,99	44,84	126 497 417,66	14,62	5 873 845,63	0,79	2 419 207,26	0,67	3 454 638,37	0,89
➤ 752 Obrona narodowa		1 999,98	0,00	1 999,98	0,00	0,00	0,00	1 999,98	0,00	0,00	0,00	0,00	0,00	0,00	0,00
➤ 754 Bezpieczeństwo publiczne i ochrona przeciwpożarowa		2 987 502,01	0,16	2 306 316,39	0,20	6 091,86	0,00	2 300 224,53	0,27	681 185,62	0,09	252 038,62	0,07	429 147,00	0,11
➤ 757 Obsługa długu publicznego		17 003 180,30	0,90	17 003 180,30	1,48	0,00	0,00	17 003 180,30	1,97	0,00	0,00	0,00	0,00	0,00	0,00

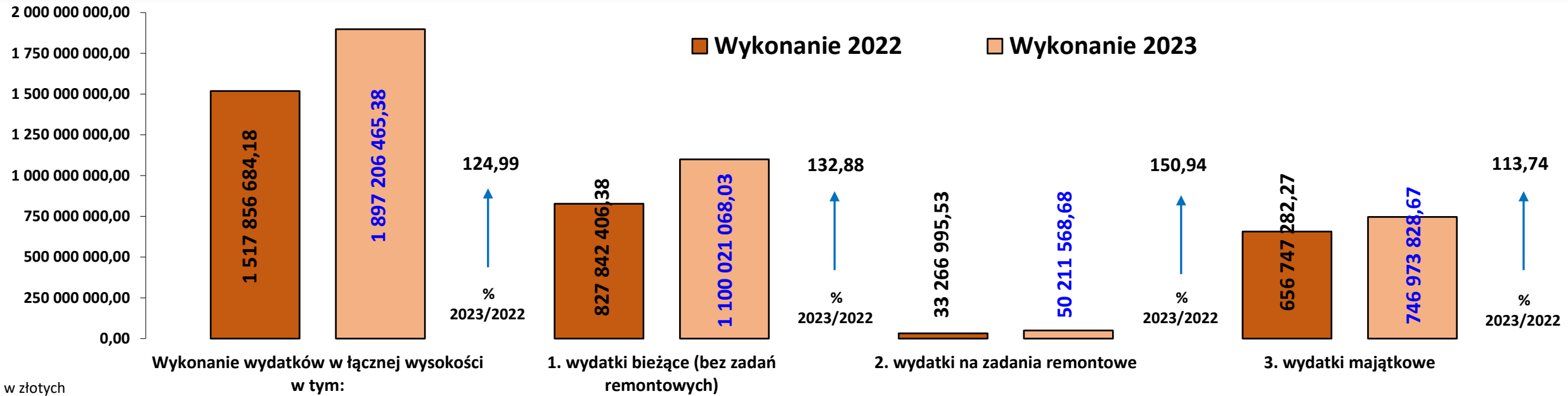
**WYDATKI
WYKONANE Z
BUDŻETU
WOJEWÓDZTWA
W 2023 ROKU
(wg grup wydatków
z podziałem na
działy klasyfikacji
budżetowej)**

Działy	Wyszczególnienie	Wydatki ogółem	w tym:												
			%	wydatki bieżące	w tym:					wydatki majątkowe	w tym:				
					%	zadania z udziałem UE	%	pozostałe zadania	%		%	zadania z udziałem UE	%	pozostałe zadania	%
➤ 801 i 854	Oświata i Edukacja	152 511 212,08	8,04	129 889 601,38	11,29	11 959 240,17	4,19	117 930 361,21	13,64	22 621 610,70	3,03	13 069 234,99	3,63	9 552 375,71	2,47
	z tego:														
801	Oświata i wychowanie	95 464 312,25	5,03	91 794 403,19	7,98	6 863 841,85	2,40	84 930 561,34	9,82	3 669 909,06	0,49	2 824 191,89	0,79	845 717,17	0,22
854	Edukacyjna opieka wychowawcza	57 046 899,83	3,01	38 095 198,19	3,31	5 095 398,32	1,79	32 999 799,87	3,82	18 951 701,64	2,54	10 245 043,10	2,84	8 706 658,54	2,25
➤ 851	Ochrona zdrowia	203 681 863,49	10,74	54 258 289,60	4,72	18 441 362,78	6,46	35 816 926,82	4,14	149 423 573,89	20,00	47 591 221,58	13,21	101 832 352,31	26,34
➤ 852	Pomoc społeczna	38 627 763,57	2,04	36 837 469,69	3,20	30 117 085,43	10,55	6 720 384,26	0,78	1 790 293,88	0,24	1 544 449,88	0,43	245 844,00	0,06
➤ 853	Pozostałe zadania w zakresie polityki społecznej	54 221 579,27	2,86	44 271 585,16	3,85	24 502 132,84	8,58	19 769 452,32	2,29	9 949 994,11	1,33	2 665 519,11	0,74	7 284 475,00	1,89
➤ 855	Rodzina	12 775 041,09	0,67	12 775 041,09	1,11	7 261 405,79	2,54	5 513 635,30	0,64	0,00	0,00	0,00	0,00	0,00	0,00
➤ 900	Gospodarka komunalna i ochrona środowiska	13 393 997,74	0,71	4 068 939,98	0,35	265 379,62	0,09	3 803 560,36	0,44	9 325 057,76	1,25	7 825 057,76	2,17	1 500 000,00	0,39
➤ 921	Kultura i ochrona dziedzictwa narodowego	208 361 219,32	10,98	190 645 540,52	16,57	31 338 713,09	10,98	159 306 827,43	18,42	17 715 678,80	2,37	0,00	0,00	17 715 678,80	4,58
➤ 925	Ogrody botaniczne i zoologiczne oraz naturalne obszary i obiekty chronionej przyrody	15 797 563,80	0,83	8 960 987,80	0,78	743 027,52	0,26	8 217 960,28	0,95	6 836 576,00	0,92	5 169 104,68	1,43	1 667 471,32	0,43
➤ 926	Kultura fizyczna	13 833 341,69	0,73	7 933 579,34	0,69	0,00	0,00	7 933 579,34	0,92	5 899 762,35	0,78	0,00	0,00	5 899 762,35	1,53
	Ogółem	1 897 206 465,34	100,00	1 150 232 636,67	100,00	285 420 244,99	100,00	864 812 391,68	100,00	746 973 828,67	100,00	360 345 597,77	100,00	386 628 230,90	100,00

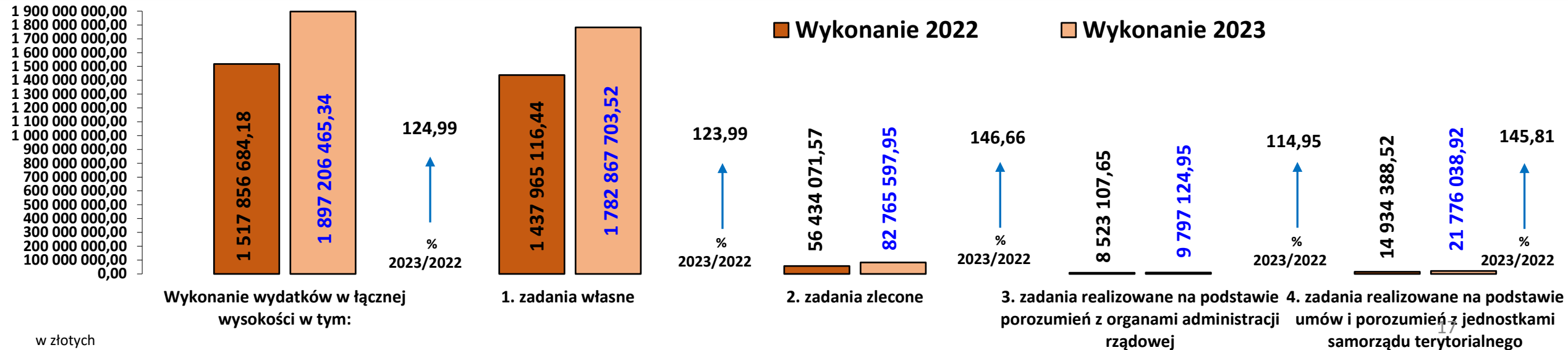
**WYDATKI
WYKONANE Z
BUDŻETU
WOJEWÓDZTWA
W 2023 ROKU
(wg grup wydatków)**



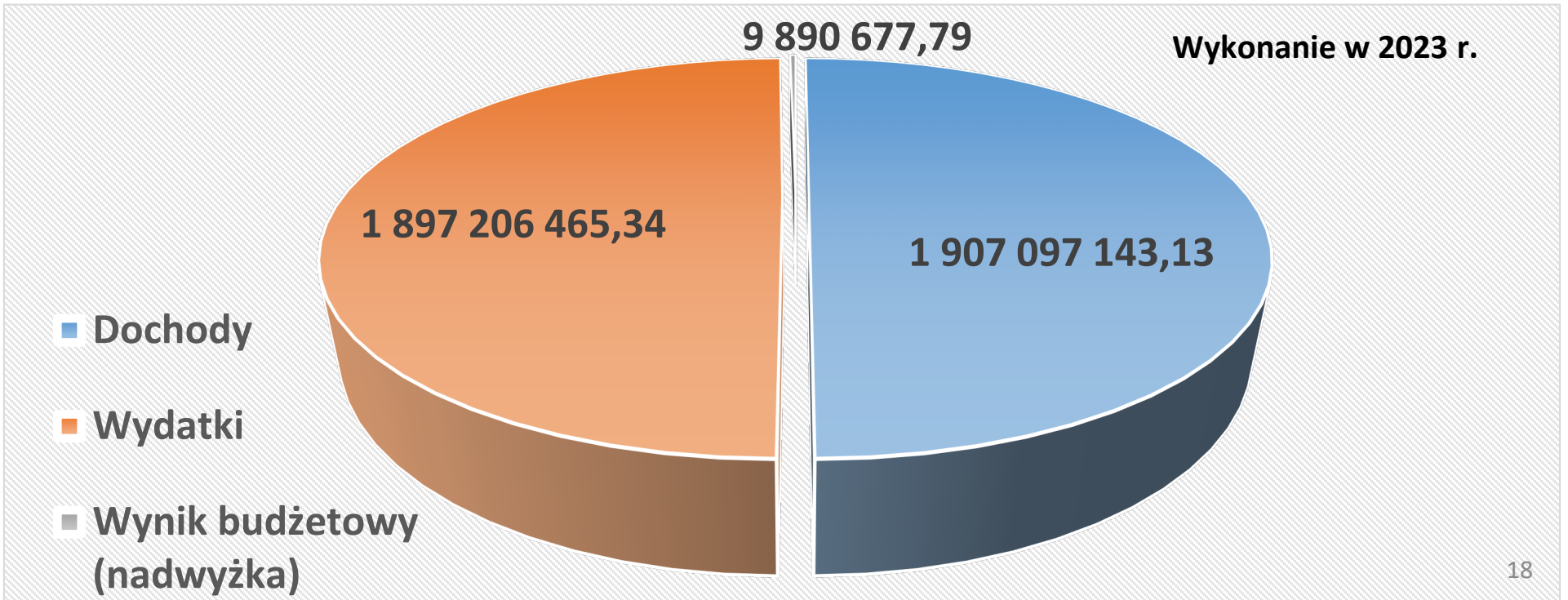
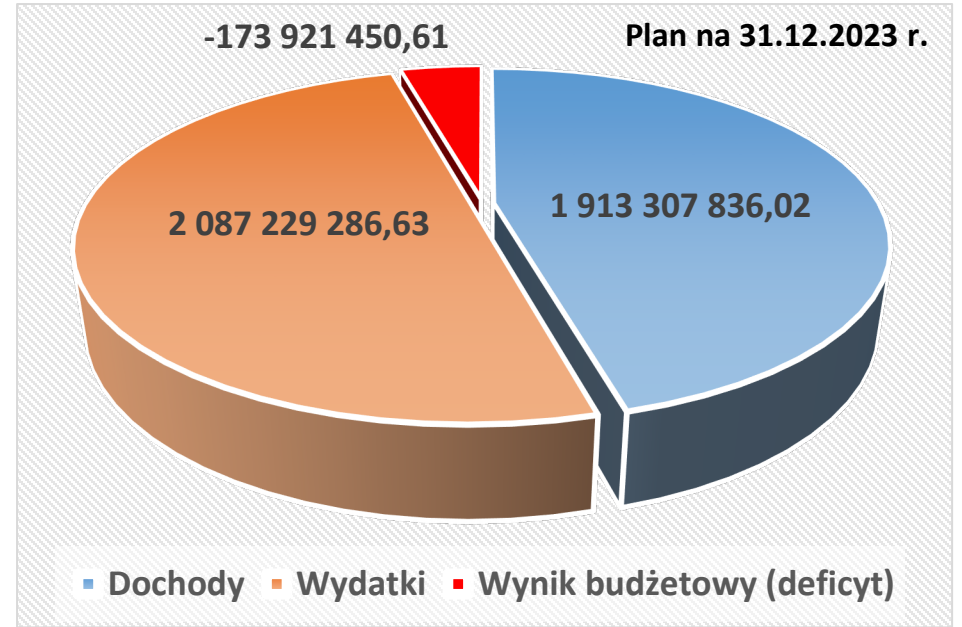
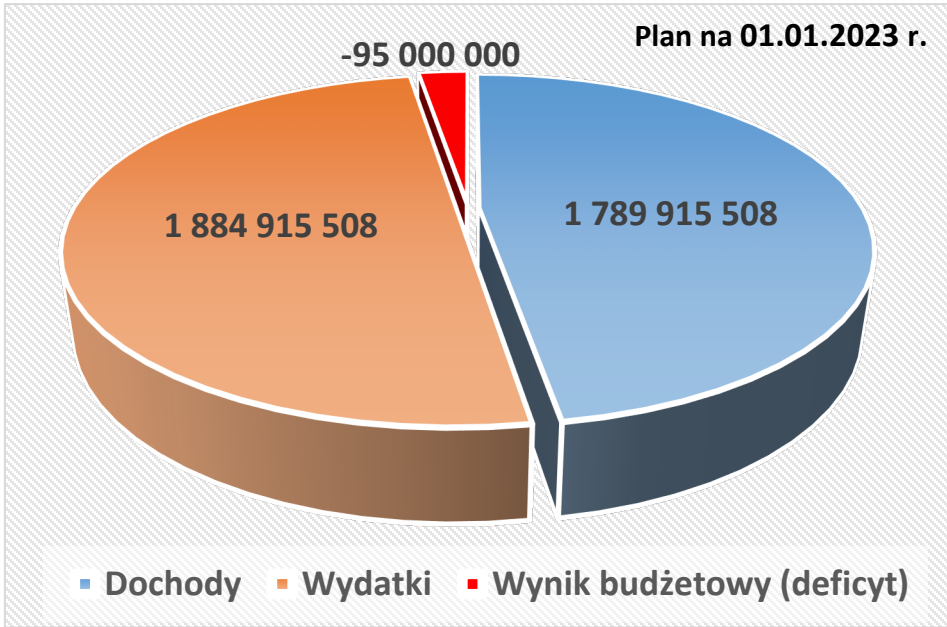
Porównanie wykonania wydatków województwa z lat 2022 i 2023



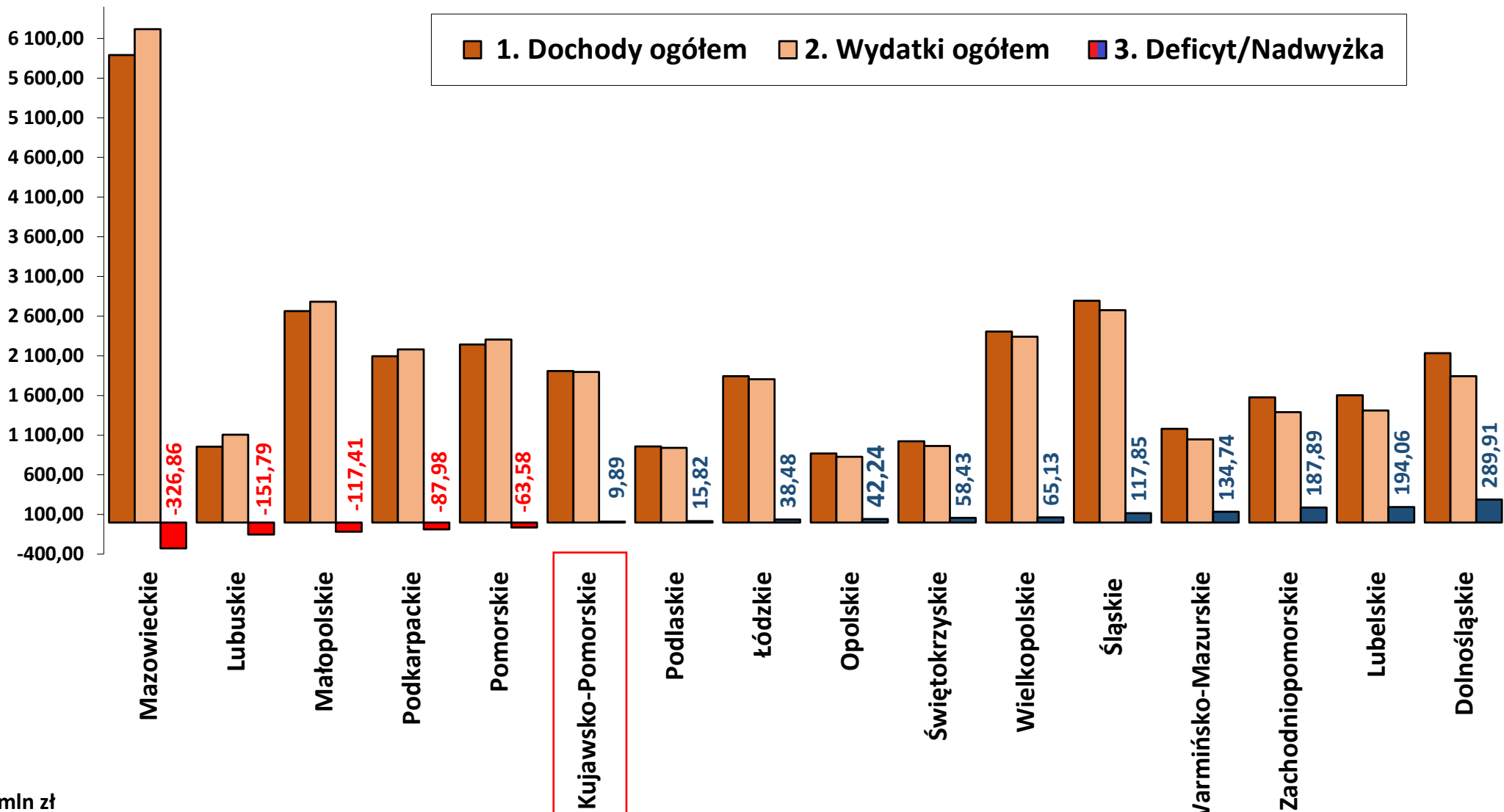
Porównanie wykonania wydatków województwa z lat 2022 i 2023 wg przeznaczenia



**PLANOWANY I
WYKONANY
WYNIK
BUDŻETOWY
WOJEWÓDZTWA
W 2023 ROKU**



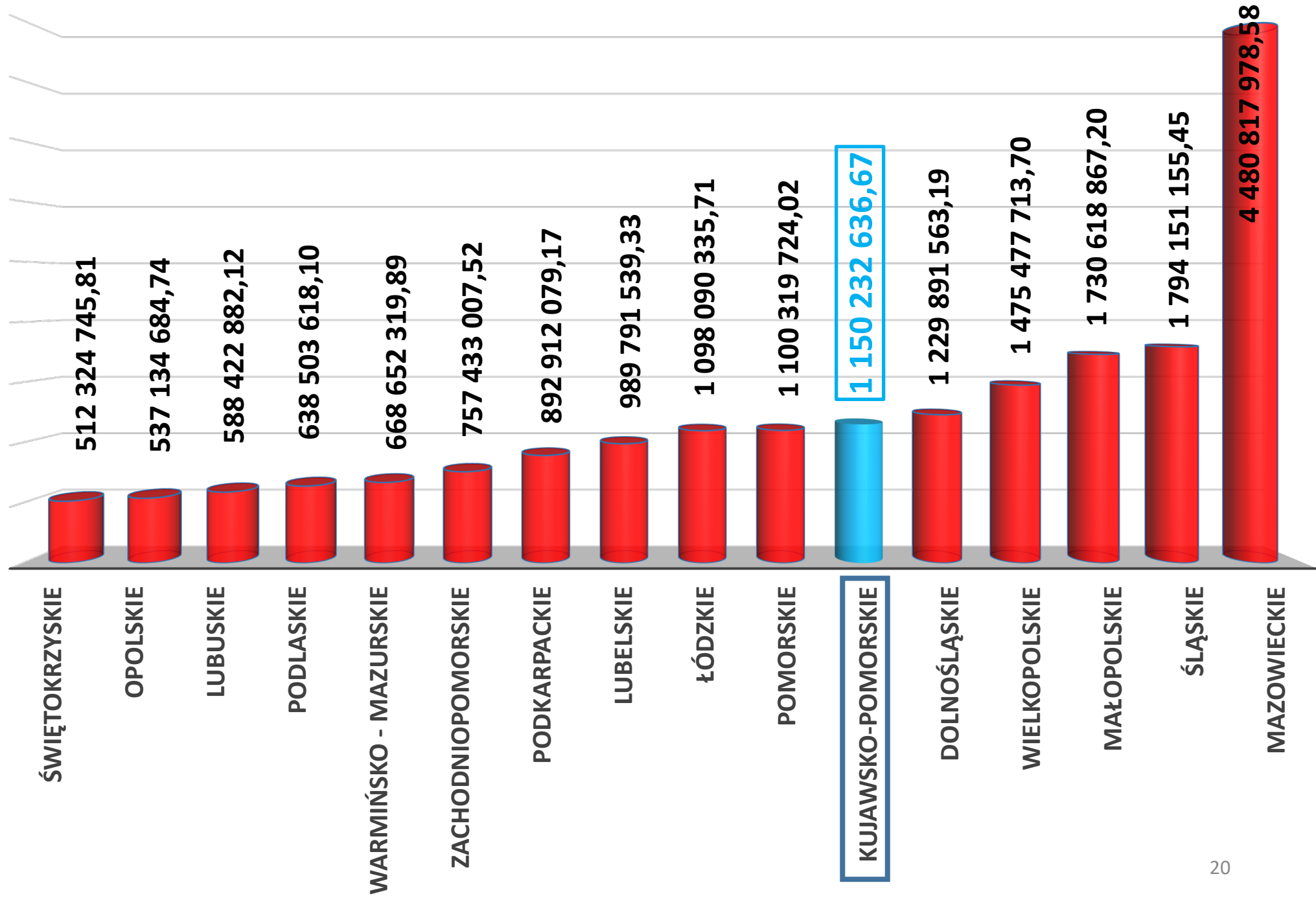
**WYNIK
BUDŻETOWY
WOJEWÓDZTWA
KUJAWSKO –
POMORSKIEGO
W 2023 ROKU
NA TLE INNYCH
WOJEWÓDZTW**



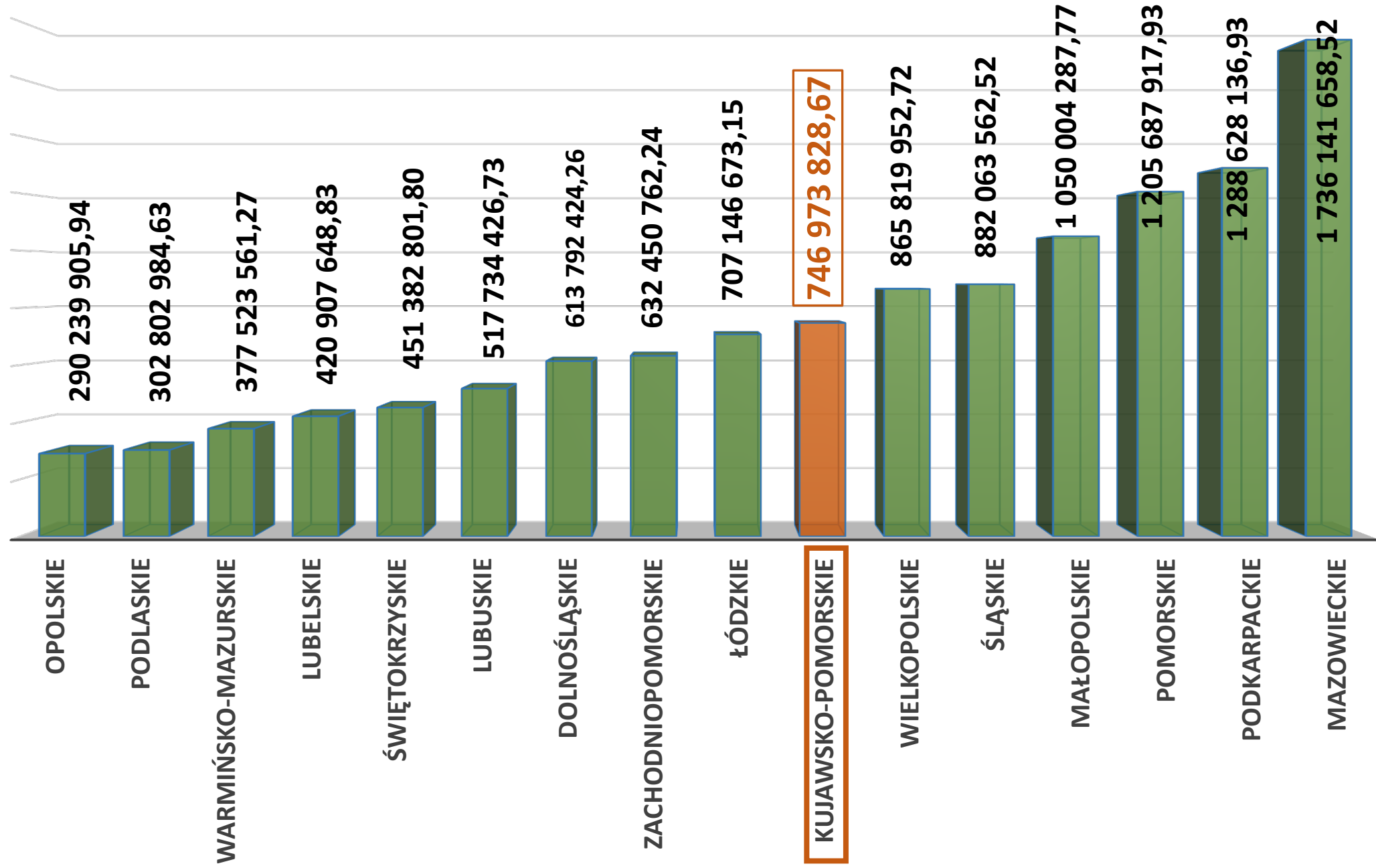
w mln zł

Dochody ogółem	5 890,09	954,37	2 663,21	2 093,56	2 242,43	1 907,10	957,13	1 843,72	869,61	1 022,14	2 406,43	2 794,06	1 180,92	1 577,77	1 604,76	2 133,59
Wydatki ogółem	6 216,95	1 106,16	2 780,62	2 181,54	2 306,01	1 897,21	941,31	1 805,24	827,37	963,71	2 341,30	2 676,21	1 046,18	1 389,88	1 410,70	1 843,68
Deficyt/Nadwyżka	-326,86	-151,79	-117,41	-87,98	-63,58	9,89	15,82	38,48	42,24	58,43	65,13	117,85	134,74	187,89	194,06	289,91

**WYDATKI
BIEŻĄCE
WOJEWÓDZTWA
KUJAWSKO –
POMORSKIEGO
W 2023 ROKU
NA TLE INNYCH
WOJEWÓDZTW**

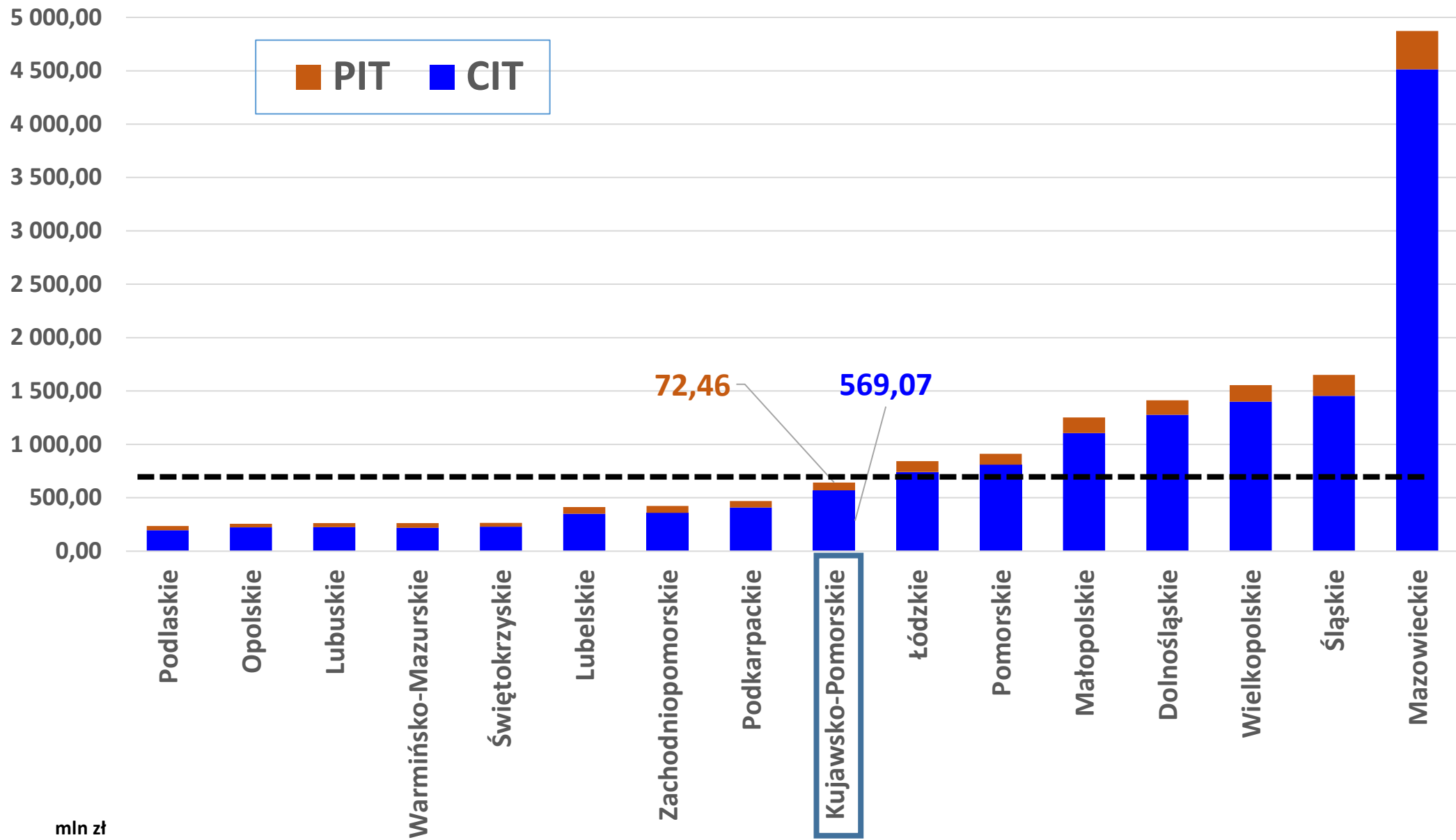


**WYDATKI
MAJĄTKOWE
WOJEWÓDZTWA
KUJAWSKO –
POMORSKIEGO
W 2023 ROKU
NA TLE INNYCH
WOJEWÓDZTW**



% do wydatków ogółem	35,08	32,17	36,09	29,84	46,84	46,80	33,29	45,50	39,17	39,37	36,98	32,96	37,76	52,28	59,07	27,93
----------------------	-------	-------	-------	-------	-------	-------	-------	-------	-------	-------	-------	-------	-------	-------	-------	-------

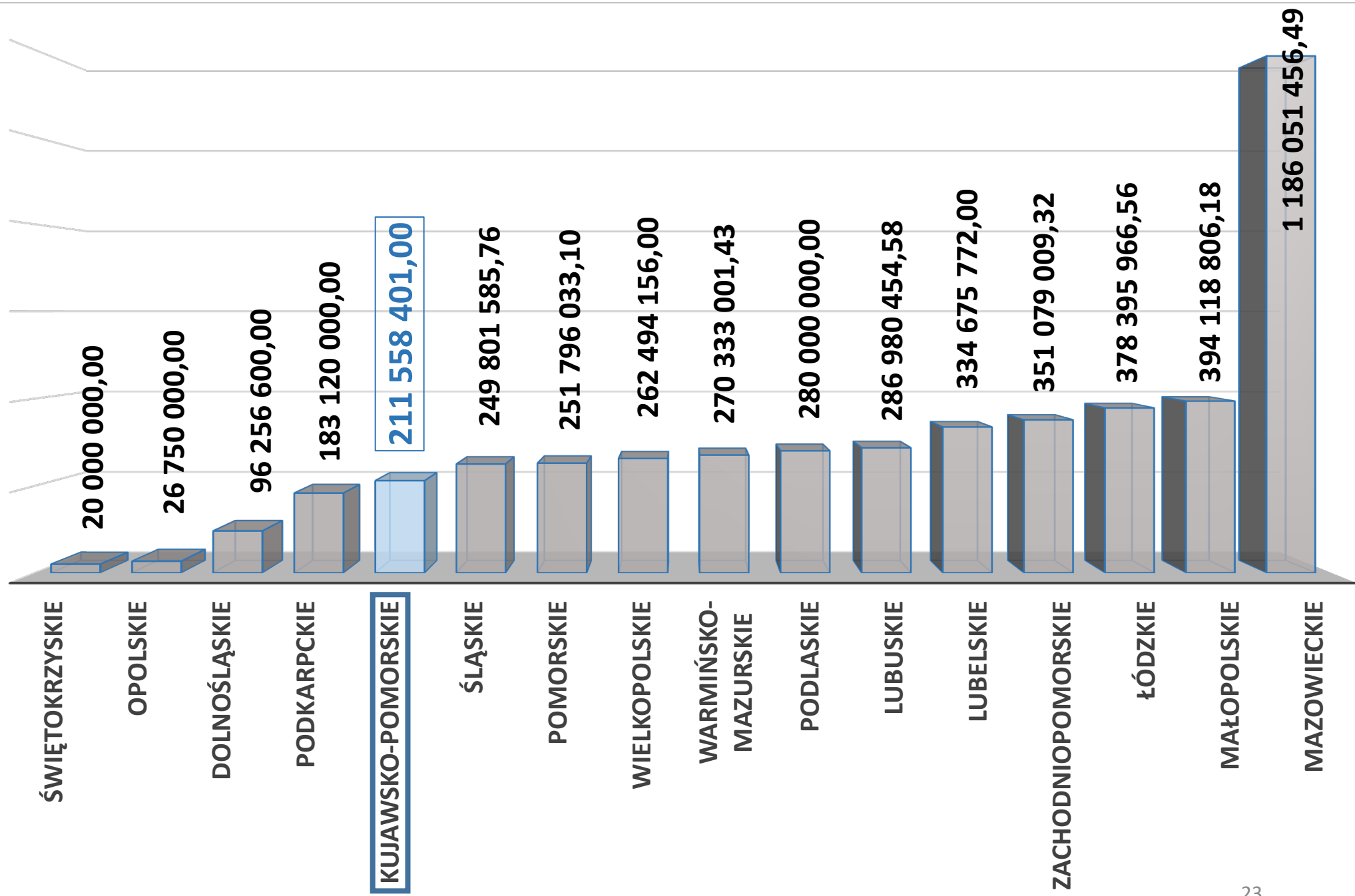
**WYKONANE
DOCHODY Z CIT
I PIT BUDŻETU
WOJEWÓDZTWA
KUJAWSKO-
POMORSKIEGO
W 2023 ROKU
NA TLE INNYCH
WOJEWÓDZTW**



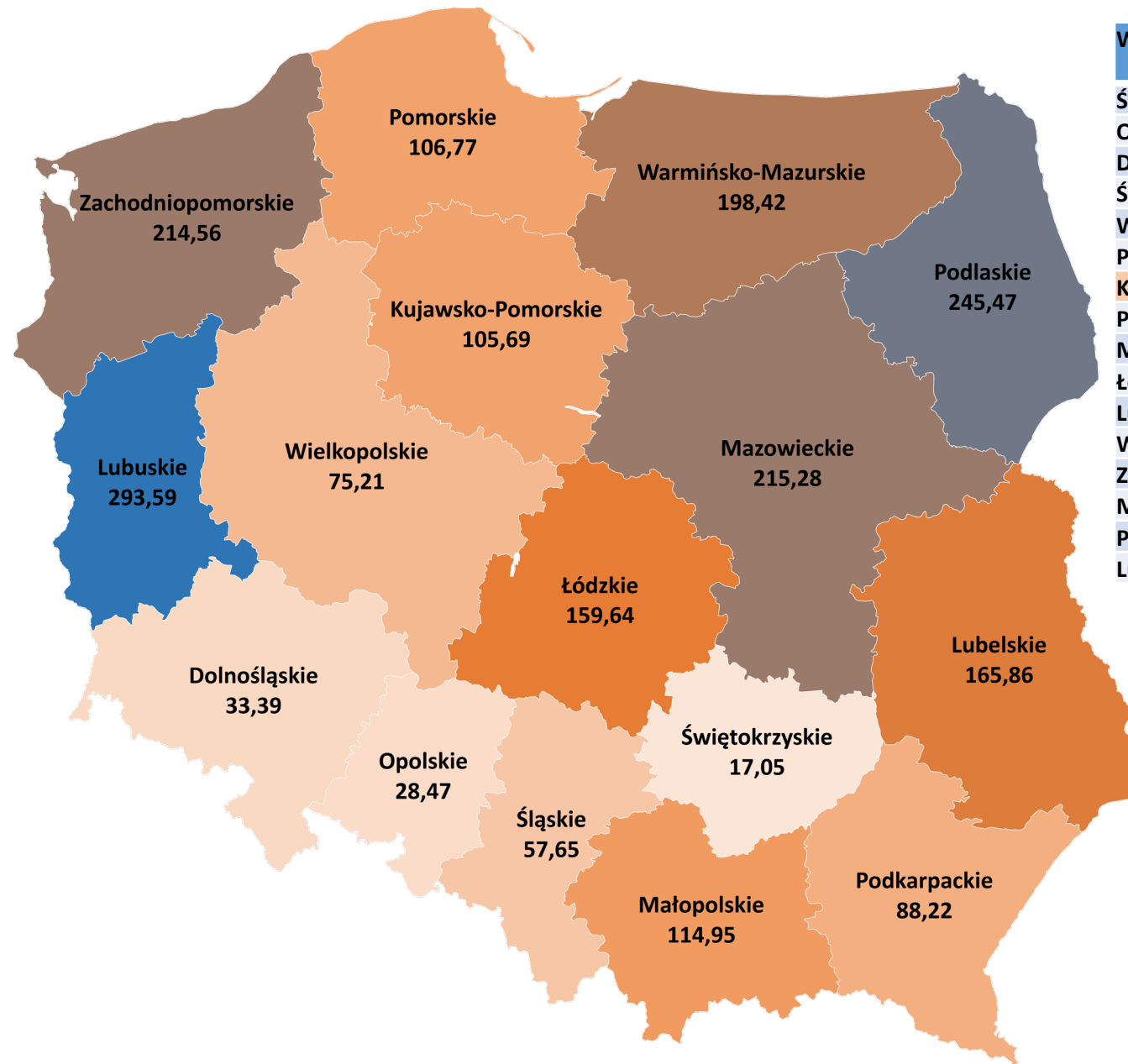
mln zł

RAZEM	235,99	255,22	261,74	262,59	265,14	412,35	422,08	468,53	641,53	842,11	910,71	1 251,56	1 412,36	1 555,26	1 651,35	4 873,25
PIT	39,81	33,32	36,12	44,32	37,32	62,48	62,83	60,88	72,46	100,95	102,28	146,45	135,88	155,10	197,34	359,76
CIT	196,18	221,90	225,62	218,27	227,82	349,87	359,25	407,65	569,07	741,16	808,43	1 105,11	1 276,48	1 400,16	1 454,01	4 513,49

**ZADŁUŻENIE
WOJEWÓDZTWA
KUJAWSKO –
POMORSKIEGO
NA KONIEC
2023 ROKU
NA TLE INNYCH
WOJEWÓDZTW**



**ZADŁUŻENIE
WOJEWÓDZTWA
KUJAWSKO –
POMORSKIEGO
PER CAPITA W
2023 ROKU NA
TLE INNYCH
WOJEWÓDZTW**



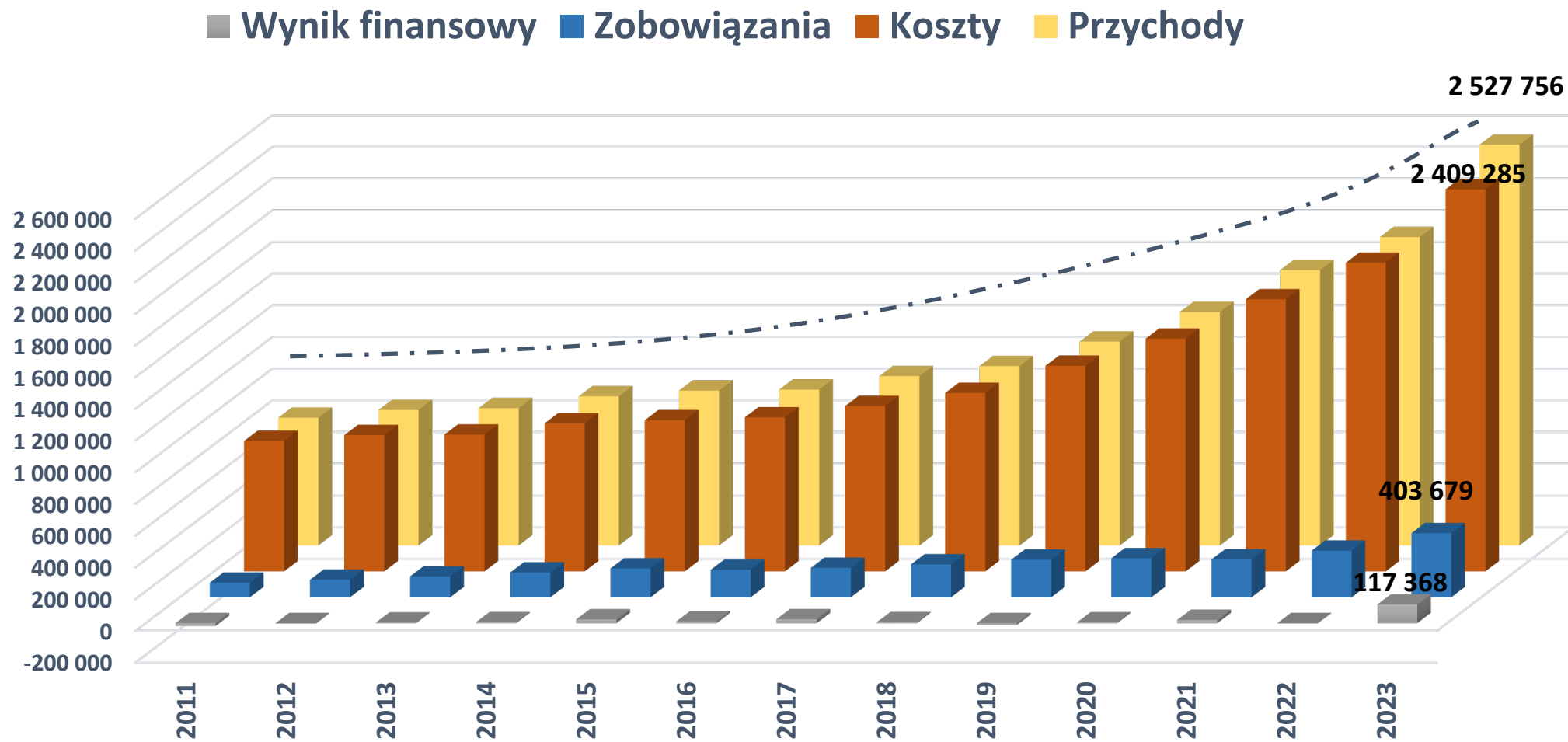
Województwo	Zadłużenie per capita (w zł)
Świętokrzyskie	17,05
Opolskie	28,47
Dolnośląskie	33,39
Śląskie	57,65
Wielkopolskie	75,21
Podkarpackie	88,22
Kujawsko-Pomorskie	105,69
Pomorskie	106,77
Małopolskie	114,95
Łódzkie	159,64
Lubelskie	165,86
Warmińsko-Mazurskie	198,42
Zachodniopomorskie	214,56
Mazowieckie	215,28
Podlaskie	245,47
Lubuskie	293,59



ANALIZA SYTUACJI FINANSOWEJ WOJEWÓDZKICH OSÓB PRAWNYCH



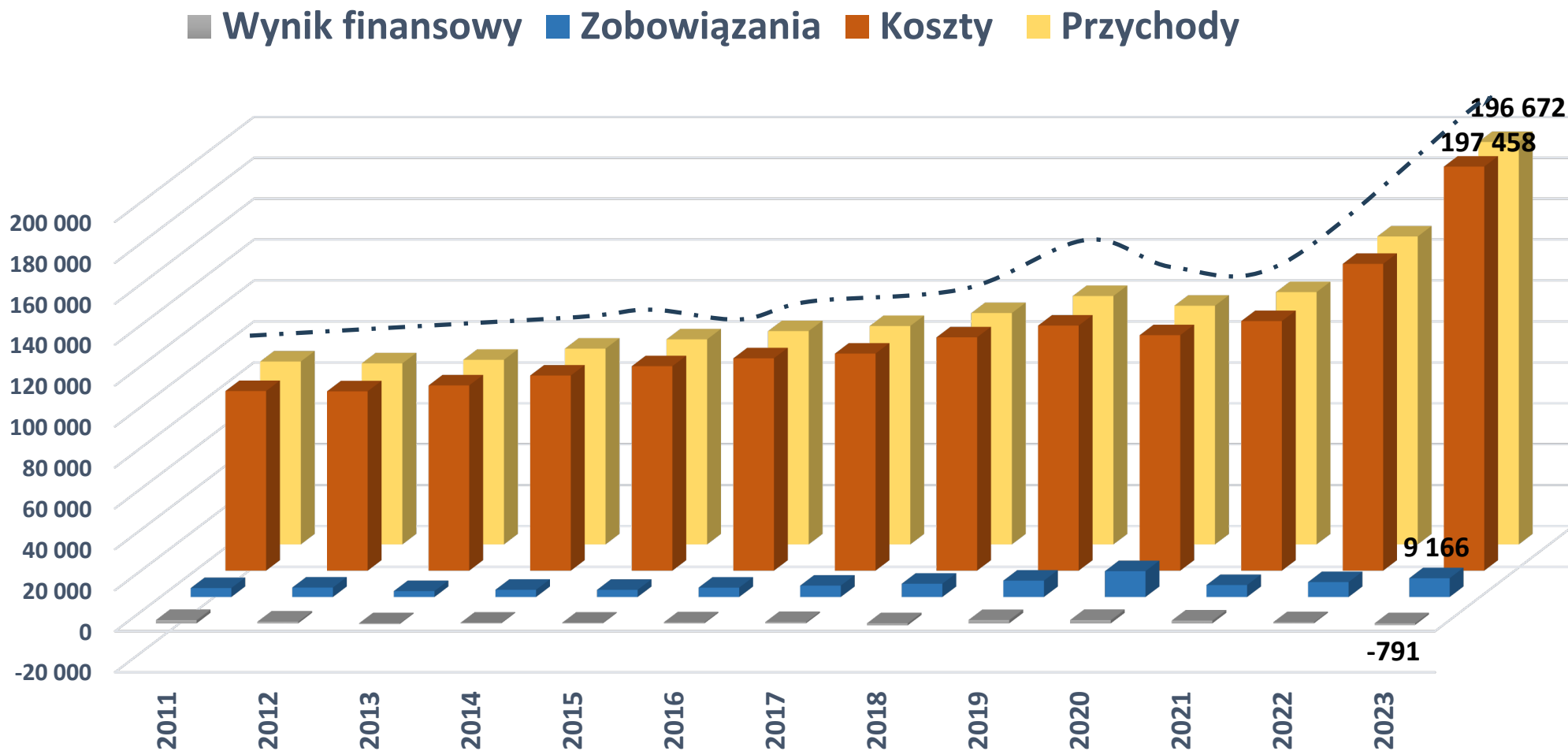
**SYTUACJA
FINANSOWA
ZAKŁADÓW
OPIEKI
ZDROWOTNEJ**



w tys. zł

Przychody	804 880	854 253	865 401	940 069	976 150	982 305	1 067 255	1 130 682	1 285 648	1 472 362	1 736 006	1 945 020	2 527 756
Koszty	821 997	858 658	862 168	932 909	952 459	970 801	1 041 861	1 124 899	1 295 988	1 467 214	1 715 460	1 946 586	2 409 285
Zobowiązania	91 431	109 873	131 742	156 247	181 666	172 929	185 126	207 300	236 572	245 804	238 375	293 702	403 679
Wynik finansowy	-17 484	-2 954	3 742	6 071	23 462	10 926	24 925	5 336	-10 864	4 614	19 939	-2 391	117 368

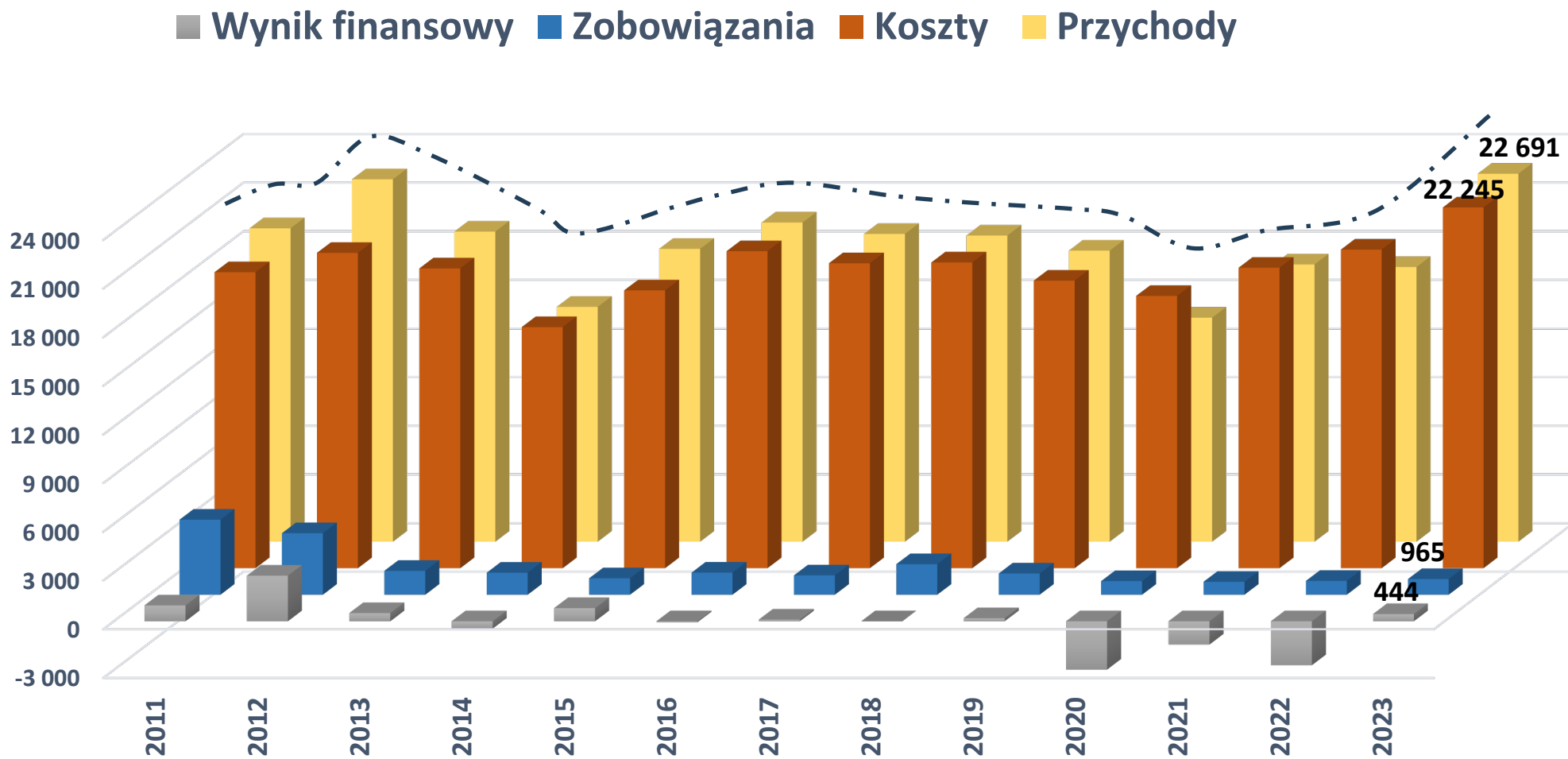
**SYTUACJA
FINANSOWA
INSTYTUCJI
KULTURY**



w tys. zł

Przychody	89 351	88 460	90 197	95 646	100 188	104 226	106 700	113 037	121 376	116 630	123 276	150 476	196 672
Koszty	87 760	87 619	90 516	95 345	99 901	103 770	106 066	114 019	119 761	115 065	121 951	149 939	197 458
Zobowiązania	4 352	4 619	2 896	3 520	3 489	4 567	5 544	6 471	7 985	12 615	5 836	7 274	9 166
Wynik finansowy	1 566	799	-342	272	280	451	628	-989	1 612	1 564	1 320	531	-791

**SYTUACJA
FINANSOWA
WORD-ów**



w tys. zł

Przychody	19 325	22 350	19 124	14 480	18 058	19 681	18 978	18 880	17 948	13 812	17 094	16 938	22 691
Koszty	18 251	19 445	18 486	14 868	17 132	19 547	18 805	18 855	17 731	16 790	18 528	19 648	22 245
Zobowiązania	4 622	3 789	1 472	1 358	1 013	1 360	1 191	1 882	1 308	838	797	854	965
Wynik finansowy	976	2 808	502	-454	807	-63	103	-3	188	-2 978	-1 435	-2 710	444

**SPRAWOZDANIE FINANSOWE
WOJEWÓDZTWA
KUJAWSKO-POMORSKIEGO
ZA 2023 ROK**



SPRAWOZDANIE FINANSOWE WOJEWÓDZTWA KUJAWSKO-POMORSKIEGO ZA 2023 ROK

**BILANS Z WYKONANIA
BUDŻETU WOJEWÓDZTWA**
Suma bilansowa po stronie
aktywów i pasywów
260.658.367,97 zł

**ŁĄCZNY BILANS
WOJEWÓDZKICH JEDNOSTEK
BUDŻETOWYCH**
Suma bilansowa po stronie
aktywów i pasywów
3.186.084.862,38 zł

**ŁĄCZNY RACHUNEK ZYSKÓW I
STRAT WOJEWÓDZKICH
JEDNOSTEK BUDŻETOWYCH**
Zysk netto
1.046.812.900,42 zł

**ŁĄCZNE ZESTAWIENIE ZMIAN
W FUNDUSZU
WOJEWÓDZKICH JEDNOSTEK
BUDŻETOWYCH**
Stan funduszu na
31-12-2023 r.
2.982.400.940,61

Sprawozdanie finansowe województwa kujawsko-pomorskiego za 2023 rok zostało poddane badaniu przez biegłego rewidenta.

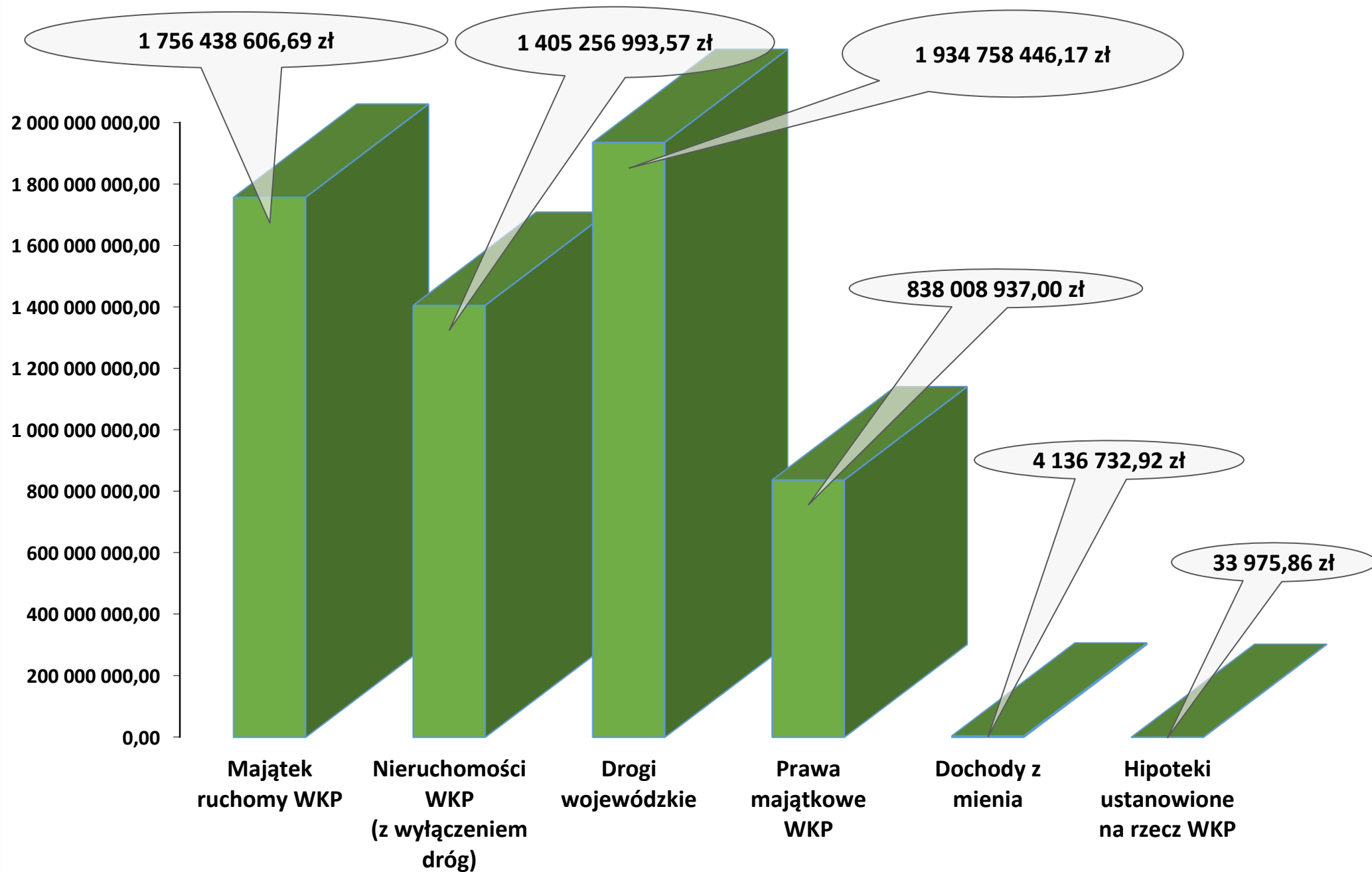
Kluczowym biegłym rewidentem odpowiedzialnym za badanie była Pani Barbara Kubera działająca w imieniu Biura Audytorskiego PROWIZJA Sp. z o.o. z siedzibą w Krakowie.

Wyboru wykonawcy dokonano uchwałą Nr LXIII/881/23 Sejmiku Województwa Kujawsko-Pomorskiego z dnia 27 listopada 2023 r. w sprawie wyboru najkorzystniejszej oferty w postępowaniu o udzielenie zamówienia publicznego przeprowadzonego w trybie podstawowym.

**INFORMACJA O STANIE MIENIA
WOJEWÓDZTWA
KUJAWSKO-POMORSKIEGO
NA DZIEŃ
31.12.2023 ROKU**



**INFORMACJA O
STANIE MIENIA
WOJEWÓDZTWA
KUJAWSKO-
POMORSKIEGO
NA DZIEŃ
31.12.2023
ROKU**



Dziękuję za uwagę