



Fundusze
Europejskie
Program Regionalny



Rzeczpospolita
Polska



Województwo
Kujawsko-Pomorskie

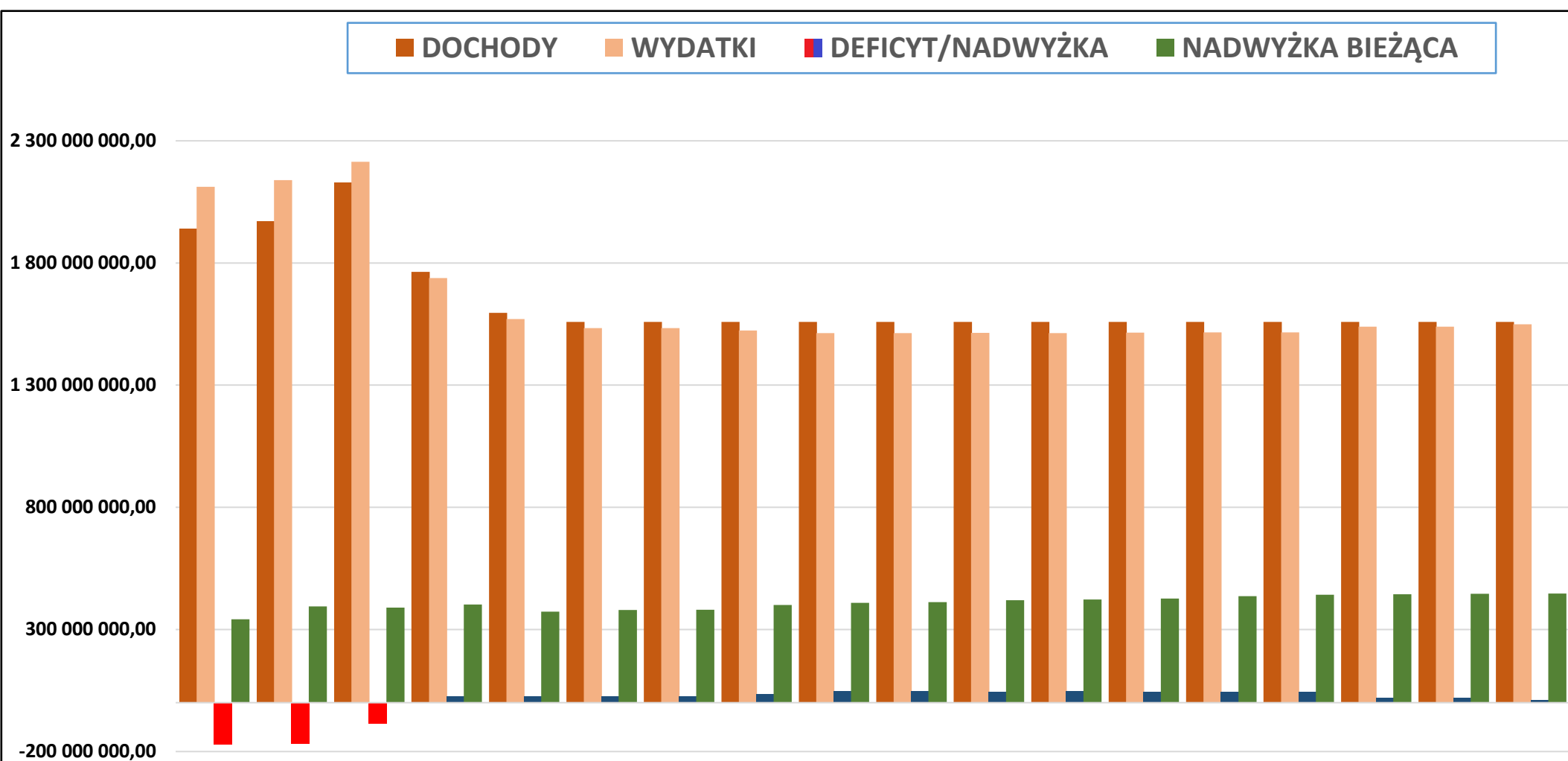
Unia Europejska
Europejski Fundusz Społeczny



WIELOLETNIA PROGNOZA FINANSOWA WOJEWÓDZTWA KUJAWSKO- POMORSKIEGO NA LATA 2025-2042

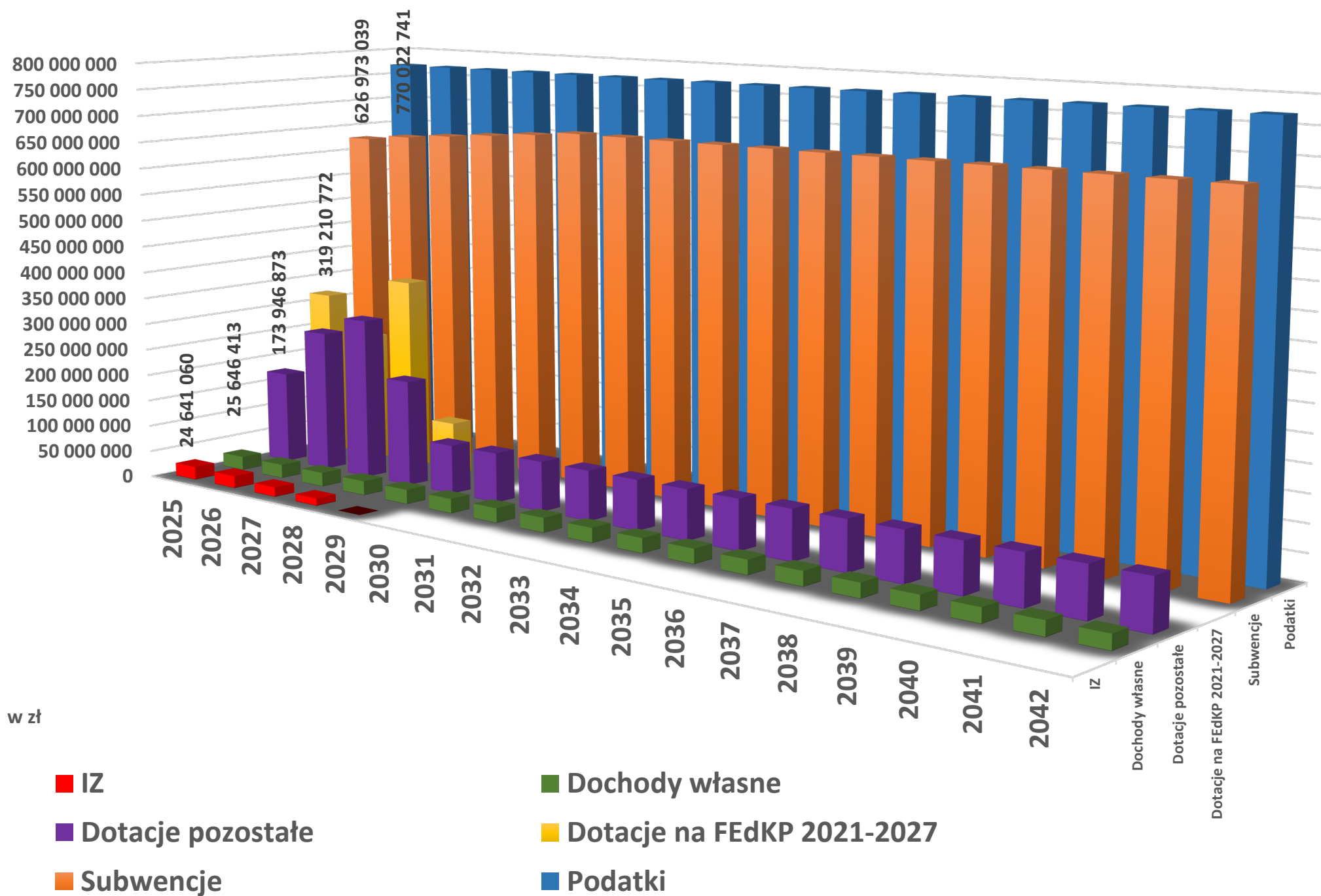


PROGNOZA WIELOLETNIA WOJEWÓDZTWA KUJAWSKO- POMORSKIEGO

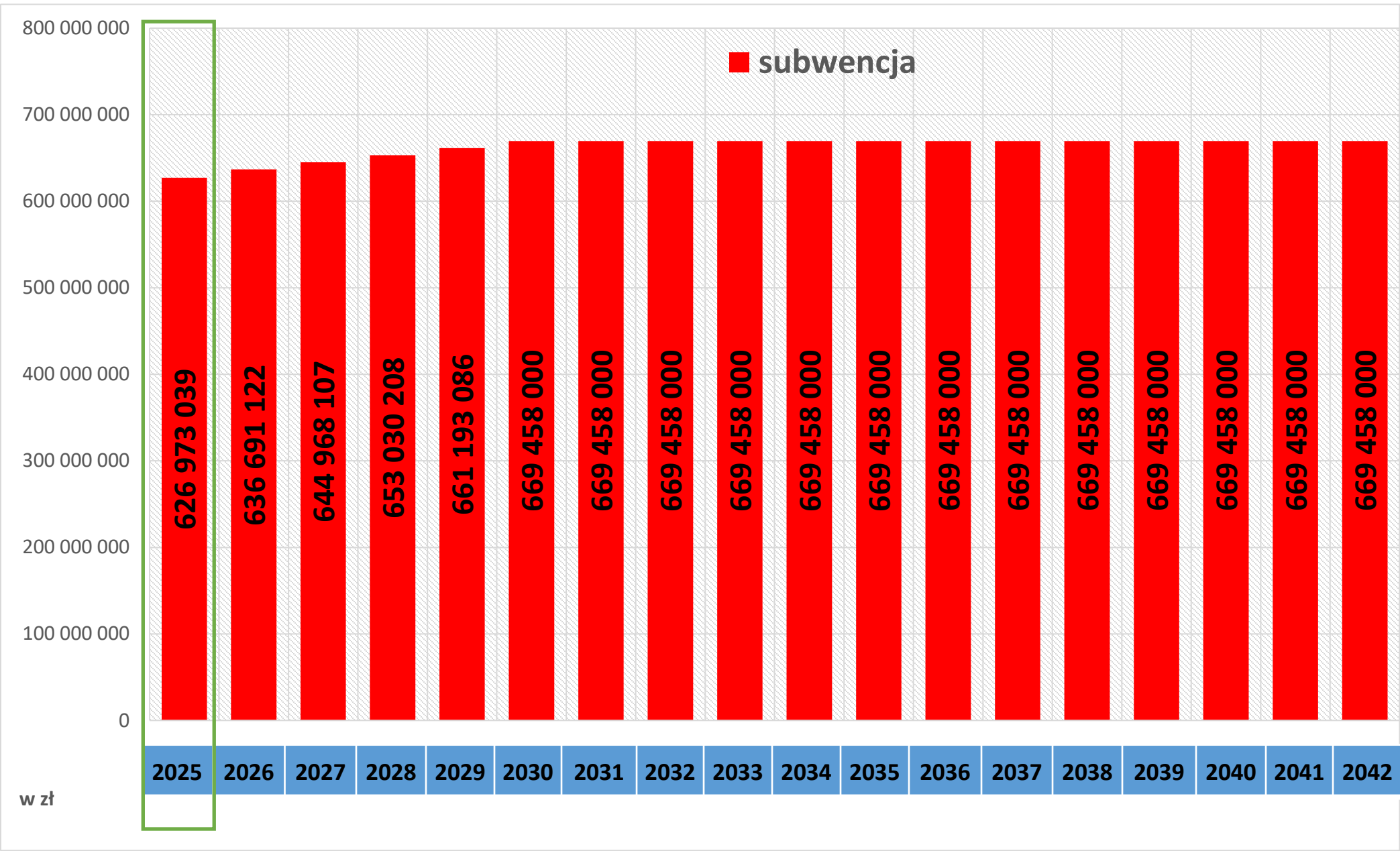


Lp.	2025	2026	2027	2028	2029	2030	2031	2032	2033	2034	2035	2036	2037	2038	2039	2040	2041	2042
DOCHODY	1 940 440 898	1 970 050 660	2 130 166 083	1 763 846 056	1 596 372 228	1 558 929 216	1 558 929 216	1 558 929 216	1 558 929 216	1 558 929 216	1 558 929 216	1 558 929 216	1 558 929 216	1 558 929 216	1 558 929 216	1 558 929 216	1 558 929 216	1 558 929 216
WYDATKI	2 111 536 937	2 138 750 660	2 214 497 759	1 738 509 526	1 570 872 228	1 533 429 216	1 533 429 216	1 523 429 216	1 513 429 216	1 513 429 216	1 513 638 583	1 513 429 216	1 514 929 216	1 515 466 302	1 515 929 216	1 538 929 216	1 538 929 216	1 548 929 216
DEFICYT/ NADWYŻKA	-171 096 039	-168 700 000	-84 331 676	25 336 530	25 500 000	25 500 000	25 500 000	35 500 000	45 500 000	45 500 000	45 290 633	45 500 000	44 000 000	43 462 914	43 000 000	20 000 000	20 000 000	10 000 000
NADWYŻKA BIEŻĄCA	341 438 131	393 880 113	389 331 276	402 419 786	372 933 307	380 033 347	380 081 363	400 105 703	408 893 343	411 695 534	420 036 588	422 658 763	426 681 419	436 191 726	442 230 214	444 414 614	445 430 614	446 446 614

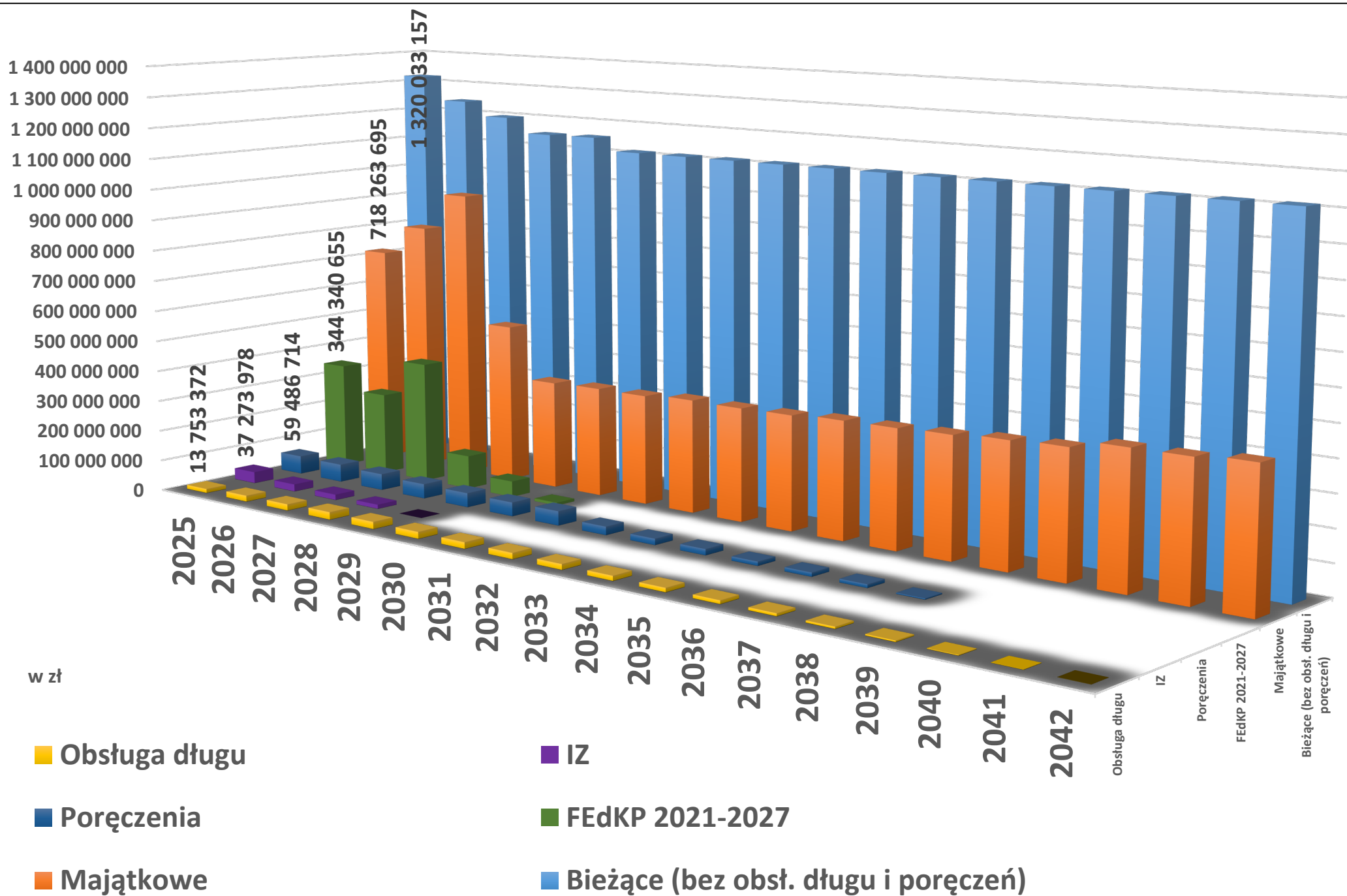
**PROGNOZA
DOCHODÓW
WOJEWÓDZTWA
KUJAWSKO-
POMORSKIEGO
WG ŹRÓDEŁ
POCHODZENIA**



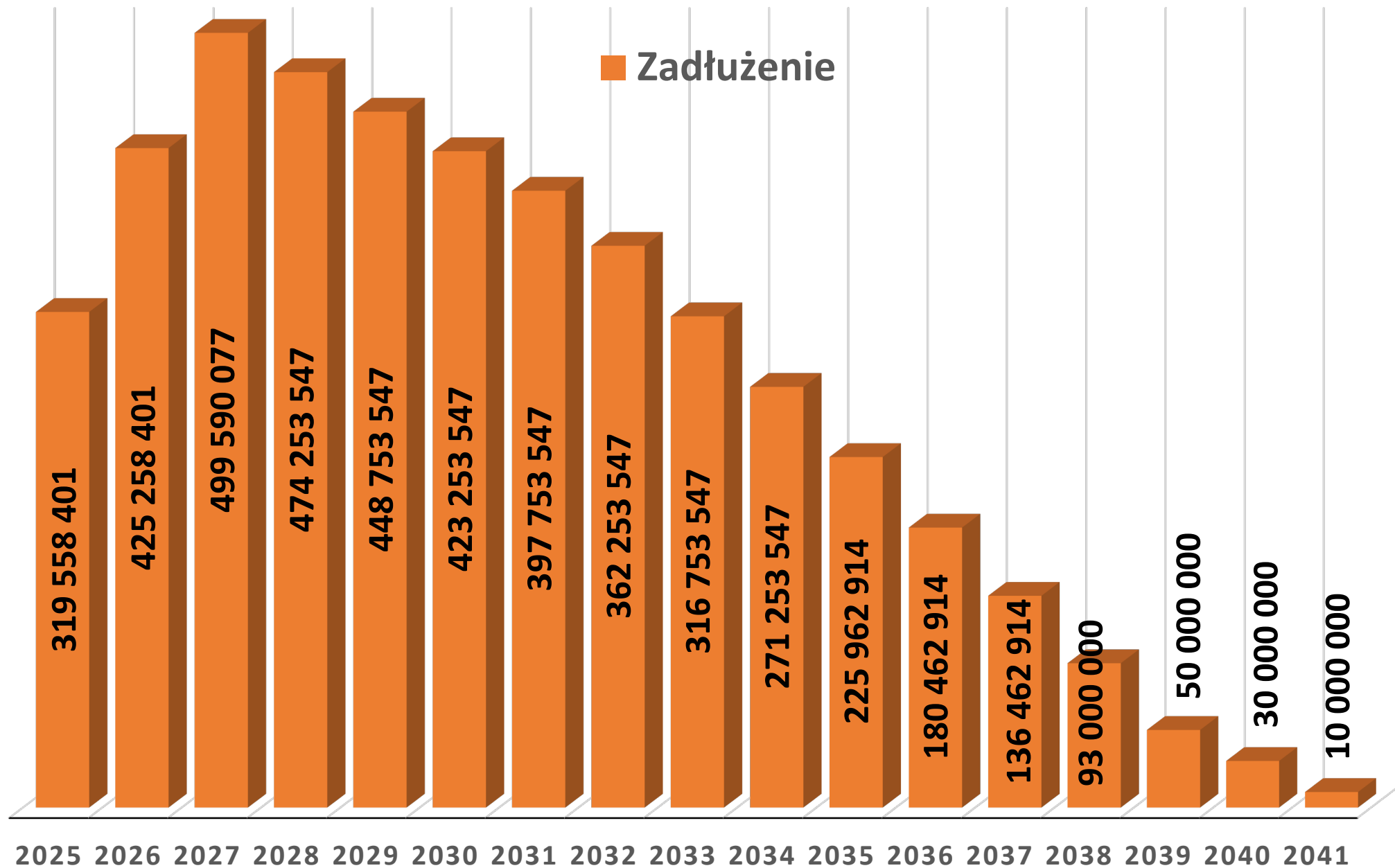
**PROGNOZA
DOCHODÓW Z
SUBWENCJI
WOJEWÓDZTWA
KUJAWSKO-
POMORSKIEGO**



PROGNOZA WYDATKÓW WOJEWÓDZTWA KUJAWSKO- POMORSKIEGO



**PROGNOZA
ZADŁUŻENIA
WOJEWÓDZTWA
KUJAWSKO-
POMORSKIEGO**



W zł



Fundusze
Europejskie
Program Regionalny



Rzeczpospolita
Polska



Województwo
Kujawsko-Pomorskie

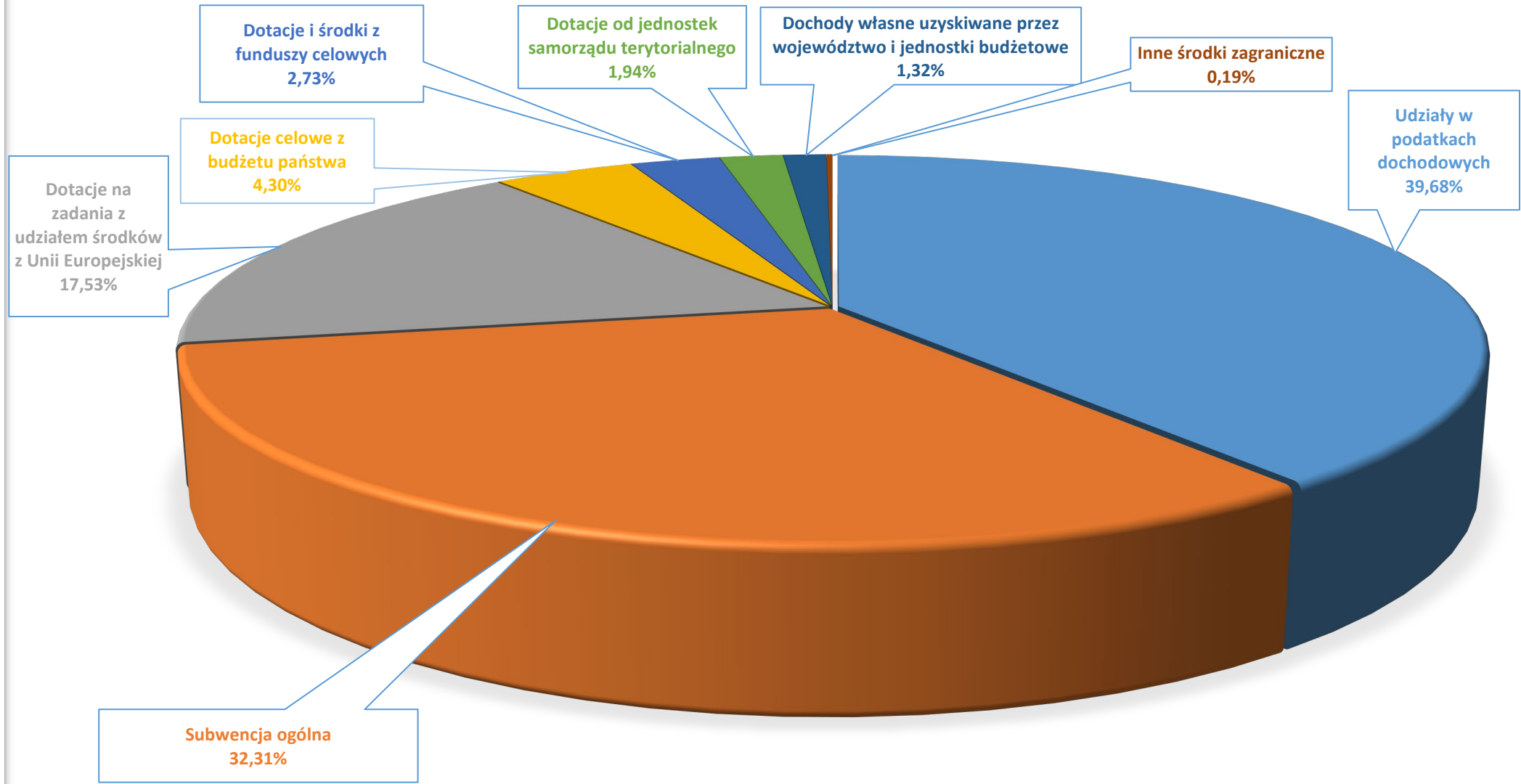
Unia Europejska
Europejski Fundusz Społeczny



BUDŻET WOJEWÓDZTWA KUJAWSKO – POMORSKIEGO NA 2025 ROK



**DOCHODY
PLANOWANE W
2025 ROKU
WEDŁUG
ŹRÓDEŁ
POCHODZENIA**

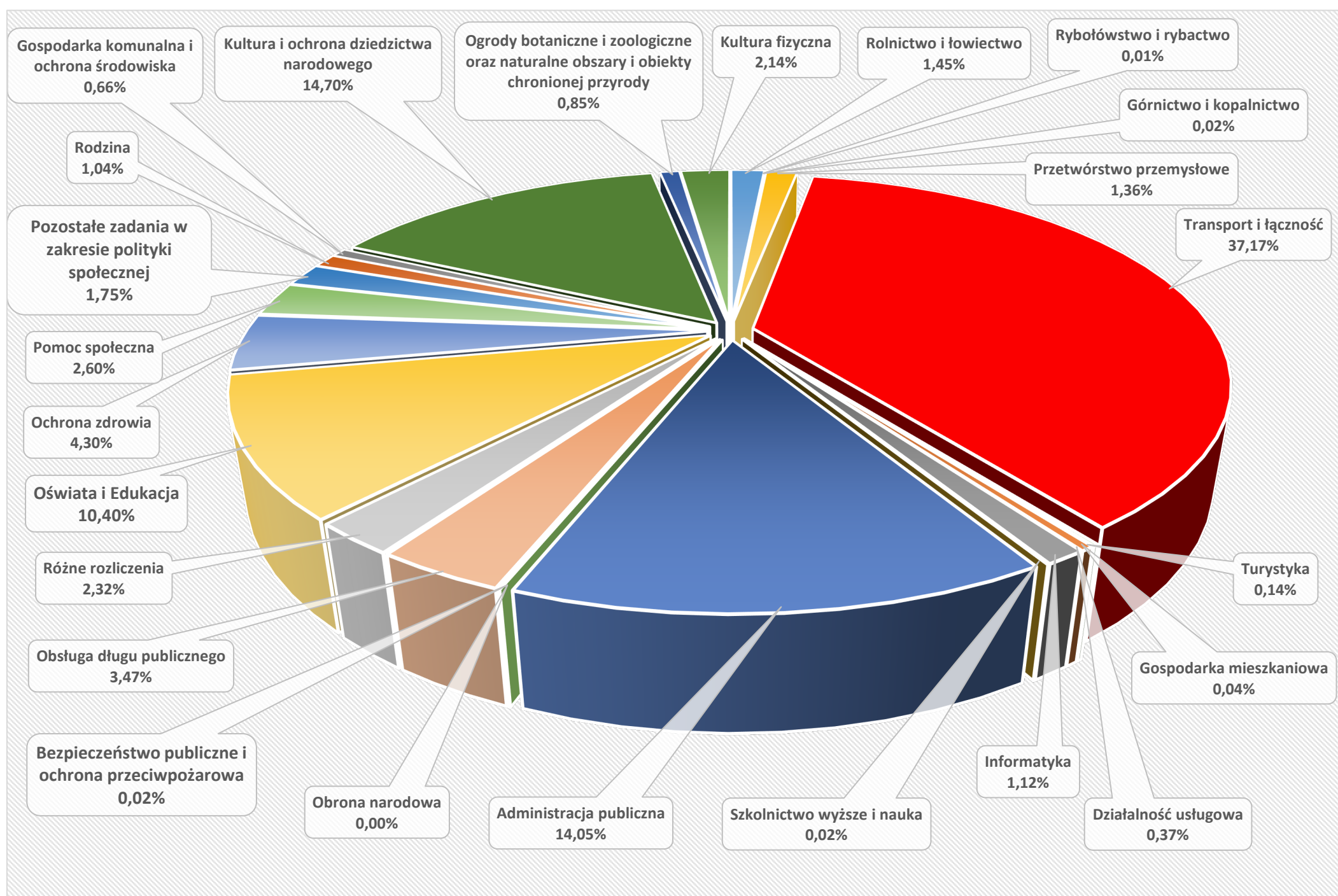


lp.	Udziały w podatkach dochodowych	Subwencja ogólna	Dotacje i środki na zadania z udziałem środków z Unii Europejskiej	Dotacje celowe z budżetu państwa	Dotacje i środki z funduszy celowych	Dotacje od j.s.t.	Dochody własne uzyskiwane przez województwo i jednostki budżetowe	Inne środki zagraniczne
2025	770 022 741,21	626 973 039,43	340 228 178,80	83 355 000,00	53 026 414,00	37 565 459,00	25 646 413,00	3 623 653,00

**DOCHODY
PLANOWANE W
2025 ROKU
WEDŁUG
ŹRÓDEŁ
POCHODZENIA**

Wyszczególnienie	Dochody w zł	Struktura %
➤ Udziały w podatkach dochodowych	770 022 741,21	39,68
- od osób fizycznych	318 436 445,68	16,41
- od osób prawnych	451 586 295,53	23,27
➤ Subwencja ogólna	626 973 039,43	32,31
- potrzeby wyrównawcze	315 140 505,00	
- potrzeby oświatowe	124 429 163,00	
- potrzeby rozwojowe	71 976 123,74	
- potrzeby ekologiczne	6 638 431,90	
- potrzeby uzupełniające	191 165 136,00	
- pomniejszenie o kwotę kalkulacyjną (łączna kwota zwiększenia PIT i CIT)	-82 376 320,21	
➤ Dotacje i środki na zadania z udziałem środków z Unii Europejskiej	340 228 178,80	17,53
➤ Dotacje celowe z budżetu państwa	83 355 000,00	4,30
➤ Dotacje i środki z funduszy celowych	53 026 414,00	2,73
➤ Dotacje od jednostek samorządu terytorialnego	37 565 459,00	1,94
➤ Dochody własne uzyskiwane przez województwo i jednostki budżetowe	25 646 413,00	1,32
➤ Inne środki zagraniczne	3 623 653,00	0,19
OGÓŁEM	1 940 440 898,44	100,00

**STRUKTURA
PLANOWANYCH
WYDATKÓW
BUDŻETU
WOJEWÓDZTWA
NA 2025 ROK
(wg działów
klasyfikacji
budżetowej)**



**STRUKTURA
PLANOWANYCH
WYDATKÓW
BUDŻETU
WOJEWÓDZTWA
NA 2025 ROK
(wg działów
klasyfikacji
budżetowej)**

Działy	Wyszczególnienie	Kwota	Struktura w %
➤ 010	Rolnictwo i łowiectwo	30 620 000,00	1,45
➤ 050	Rybołówstwo i rybactwo	250 000,00	0,01
➤ 100	Górnictwo i kopalnictwo	376 000,00	0,02
➤ 150	Przetwórstwo przemysłowe	28 808 947,00	1,36
➤ 600	Transport i łączność	784 923 070,00	37,17
➤ 630	Turystyka	2 966 900,00	0,14
➤ 700	Gospodarka mieszkaniowa	959 140,00	0,04
➤ 710	Działalność usługowa	7 871 635,00	0,37
➤ 720	Informatyka	23 610 231,00	1,12
➤ 730	Szkolnictwo wyższe i nauka	350 000,00	0,02
➤ 750	Administracja publiczna	296 793 614,64	14,05
➤ 752	Obrona narodowa	5 000,00	0,00
➤ 754	Bezpieczeństwo publiczne i ochrona przeciwpożarowa	440 000,00	0,02

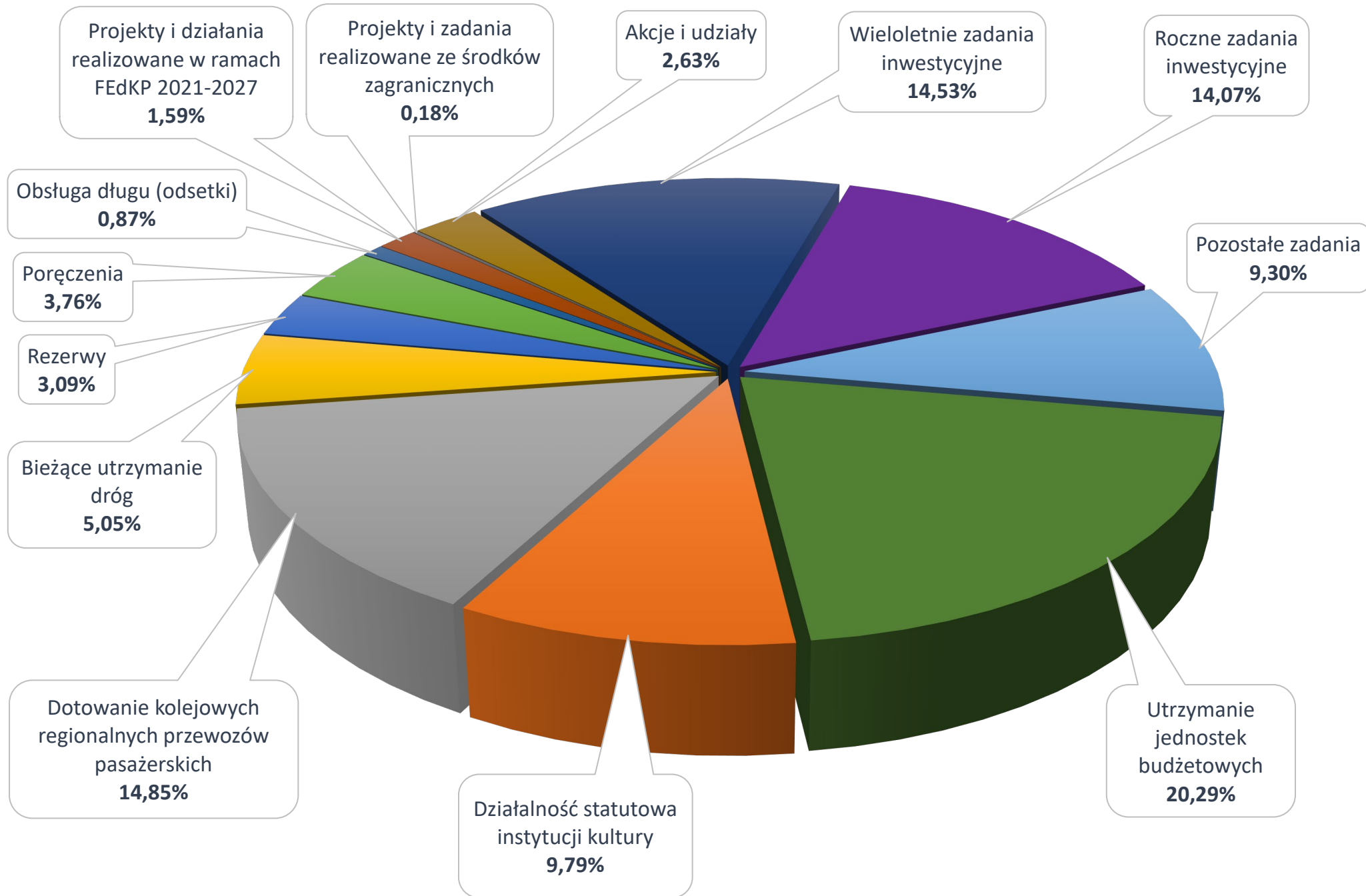
**STRUKTURA
PLANOWANYCH
WYDATKÓW
BUDŻETU
WOJEWÓDZTWA
NA 2025 ROK
(wg działów
klasyfikacji
budżetowej)**

Działy	Wyszczególnienie	Kwota	Struktura w %
➤ 757	Obsługa długu publicznego	73 240 086,00	3,47
➤ 758	Różne rozliczenia	48 900 000,00	2,32
➤ 801 i 854	Oświata i Edukacja	219 493 984,00	10,40
	z tego:		
801	<i>Oświata i wychowanie</i>	166 172 776,00	7,87
854	<i>Edukacyjna opieka wychowawcza</i>	53 321 208,00	2,53
➤ 851	Ochrona zdrowia	90 810 585,00	4,30
➤ 852	Pomoc społeczna	54 797 405,00	2,60
➤ 853	Pozostałe zadania w zakresie polityki społecznej	36 966 162,00	1,75
➤ 855	Rodzina	21 892 275,00	1,04
➤ 900	Gospodarka komunalna i ochrona środowiska	13 845 784,00	0,66
➤ 921	Kultura i ochrona dziedzictwa narodowego	310 407 723,00	14,70
➤ 925	Ogrody botaniczne i zoologiczne oraz naturalne obszary i obiekty chronionej przyrody	17 911 696,00	0,85
➤ 926	Kultura fizyczna	45 296 700,00	2,14
	Ogółem	2 111 536 937,64	100,00

Wydatki z budżetu województwa na 2025 rok według rodzaju zadań i źródeł ich finansowania

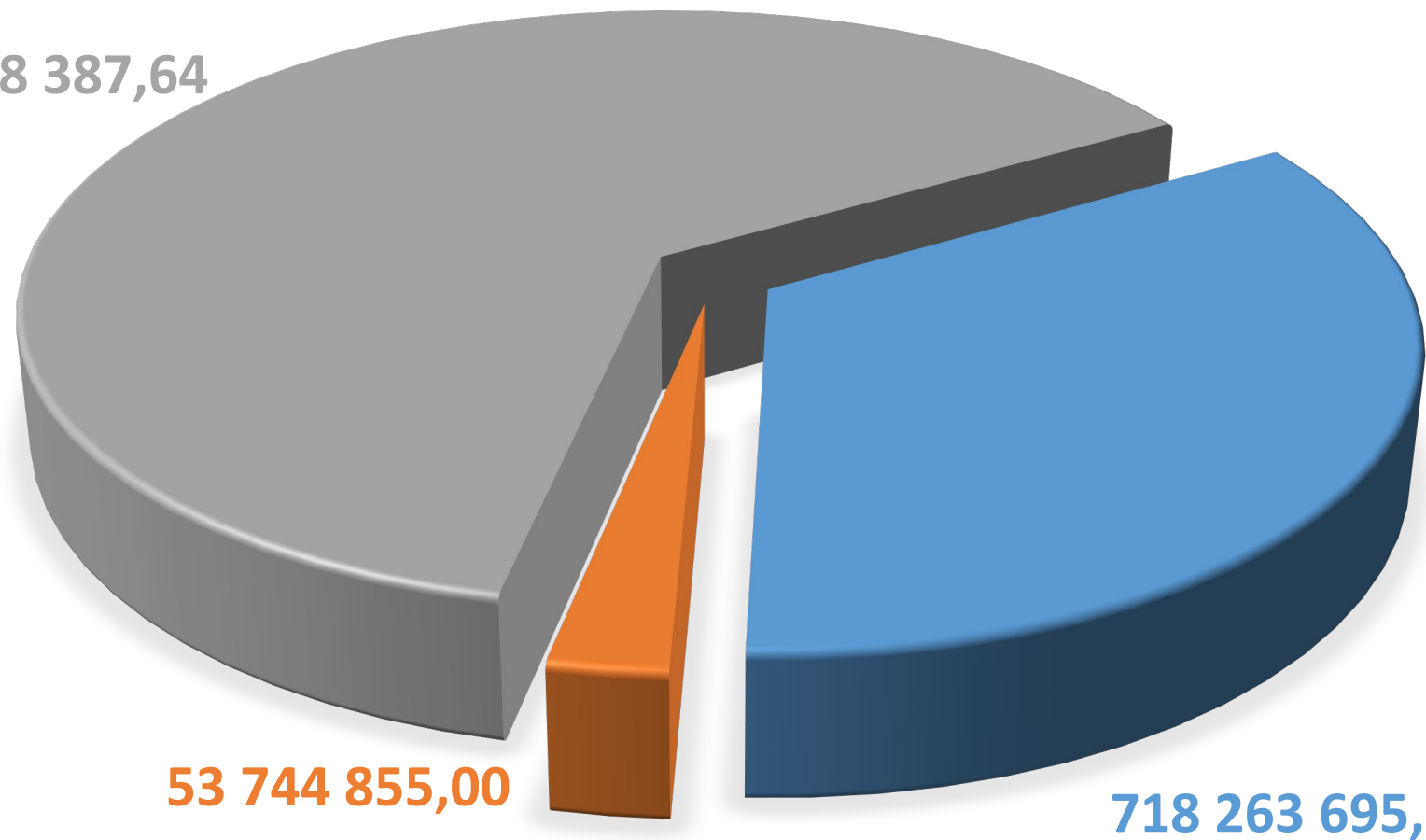
Wyszczególnienie	Wydatki na 2025 r.	Źródła finansowania					
		Środki własne województwa	Dotacja z budżetu państwa	Dotacja z budżetu państwa (współ. krajowe)	Dotacja z budżetu państwa (współ. unijnej)	Środki UE i inne zagraniczne	Dotacje z Fund Cel., JST i inne
✓ Utrzymanie jednostek budżetowych	325 729 671,64	321 425 671,64	3 454 000,00	0,00	0,00	0,00	850 000,00
✓ Działalność statutowa instytucji kultury	159 573 500,00	155 120 254,00	0,00	0,00	0,00	0,00	4 453 246,00
✓ Dotowanie kolejowych regionalnych przewozów pasażerskich	237 087 450,00	235 283 000,00	0,00	0,00	0,00	0,00	1 804 450,00
✓ Bieżące utrzymanie dróg	80 000 000,00	80 000 000,00	0,00	0,00	0,00	0,00	0,00
✓ Rezerwy	48 900 000,00	48 900 000,00	0,00	0,00	0,00	0,00	0,00
✓ Poręczenia	59 486 714,00	59 486 714,00	0,00	0,00	0,00	0,00	0,00
✓ Obsługa długu (odsetki)	13 753 372,00	13 753 372,00	0,00	0,00	0,00	0,00	0,00
✓ Projekty i działania realizowane w ramach FEoKP 2021-2027	344 340 655,00	25 129 883,00	0,00	53 624 000,00	66 523 000,00	199 063 772,00	0,00
✓ Projekty i zadania realizowane ze środków zagranicznych (PROW, FER, FERS, PTFE, INTERREG itp.)	37 273 978,00	2 938 128,00	0,00	5 974 524,00	7 980 461,00	20 380 865,00	0,00
✓ Zadania zlecone	79 614 000,00	0,00	79 614 000,00	0,00	0,00	0,00	0,00
✓ Akcje i udziały	41 696 625,00	41 696 625,00	0,00	0,00	0,00	0,00	0,00
✓ Wieloletnie zadania inwestycyjne (oprócz FEoKP, IZ)	313 596 711,00	230 199 559,00	0,00	0,00	0,00	0,00	83 397 152,00
✓ Roczne zadania inwestycyjne	222 856 814,00	222 856 814,00	0,00	0,00	0,00	0,00	0,00
✓ Pozostałe zadania	147 627 447,00	147 253 422,00	287 000,00	0,00	0,00	0,00	87 025,00
RAZEM	2 111 536 937,64	1 584 043 442,64	83 355 000,00	59 598 524,00	74 503 461,00	219 444 637,00	90 591 873,00

Wydatki z budżetu województwa na 2025 rok finansowane ze środków własnych województwa



**WYDATKI
BUDŻETU
WOJEWÓDZTWA
NA 2025 ROK
WEDŁUG
PRZEZNACZENIA**

1 339 528 387,64



53 744 855,00

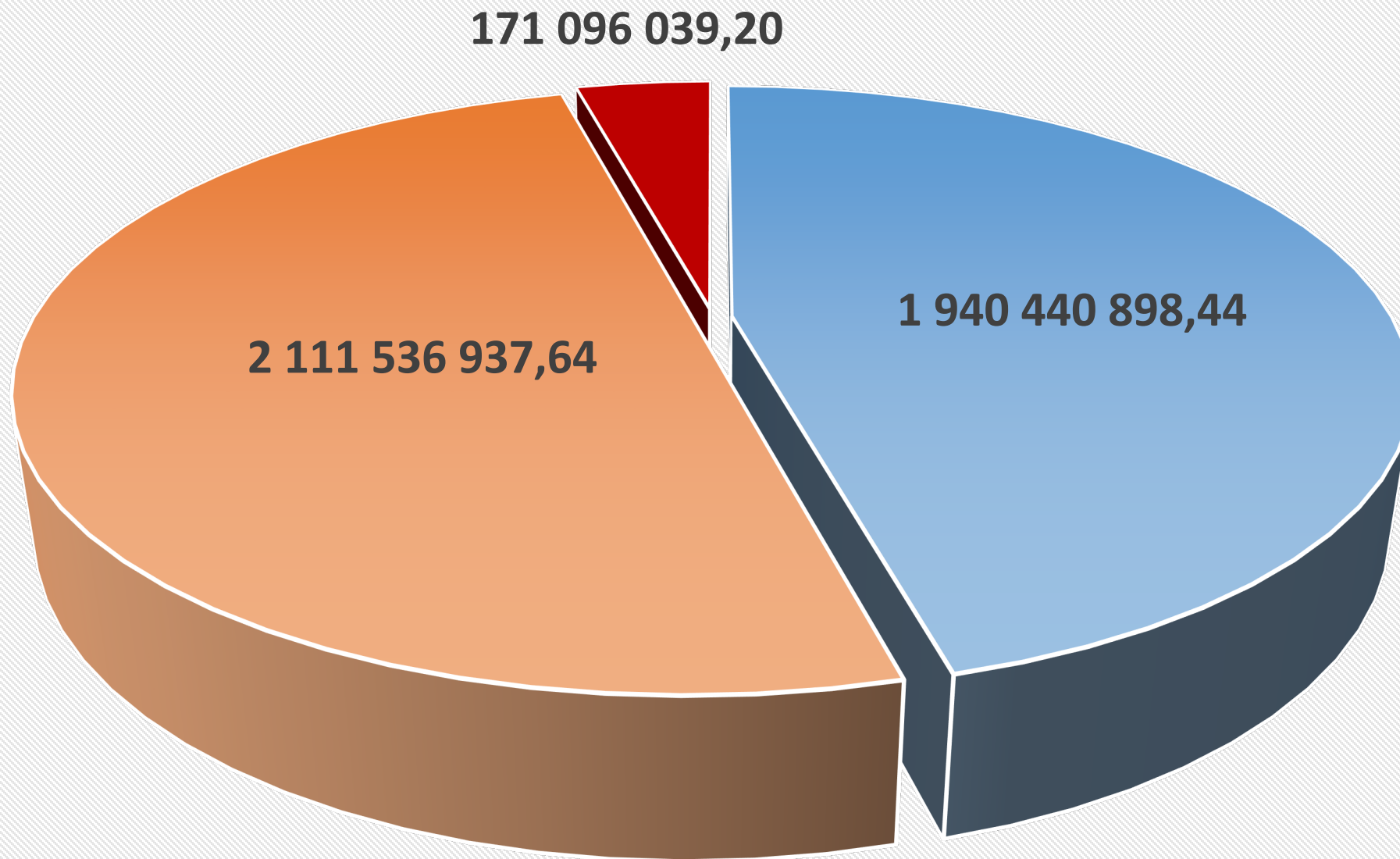
718 263 695,00

Wyszczególnienie	Plan na 2025 rok	struktura %
✓ Wydatki majątkowe	718 263 695,00	34,02
- wydatki inwestycyjne*	676 567 070,00	32,04
- inwestycje finansowe	41 696 625,00	1,98
✓ Wydatki na zadania remontowe	53 744 855,00	2,54
- remont dróg i mostów	39 226 600,00	1,86
- w jednostkach organizacyjnych**	14 518 255,00	0,68
✓ Wydatki bieżące	1 339 528 387,64	63,44
OGÓŁEM	2 111 536 937,64	100,00

* w pozycji zostały ujęte: rezerwa ogólna inwestycyjna, rezerwa celowa na wydatki inwestycyjne jednostek organizacyjnych i rezerwa celowa na wydatki inwestycyjne związane z realizacją programów finansowanych z udziałem środków unijnych

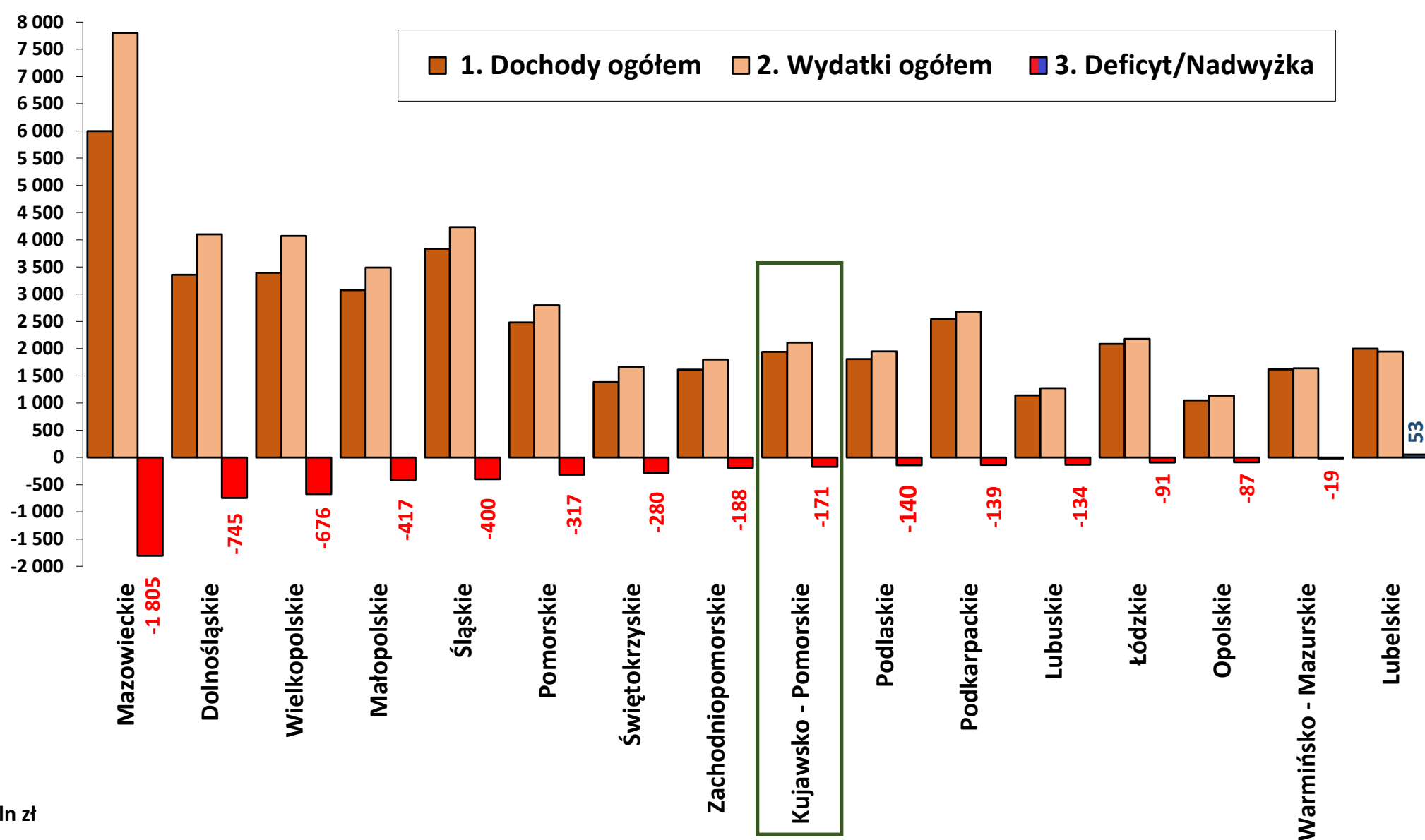
** w pozycji została ujęta rezerwa celowa na wydatki remontowe jednostek organizacyjnych

**WYNIK
BUDŻETU
WOJEWÓDZTWA
NA 2025 ROK**



■ Dochody ■ Wydatki ■ Wynik budżetowy (deficyt)

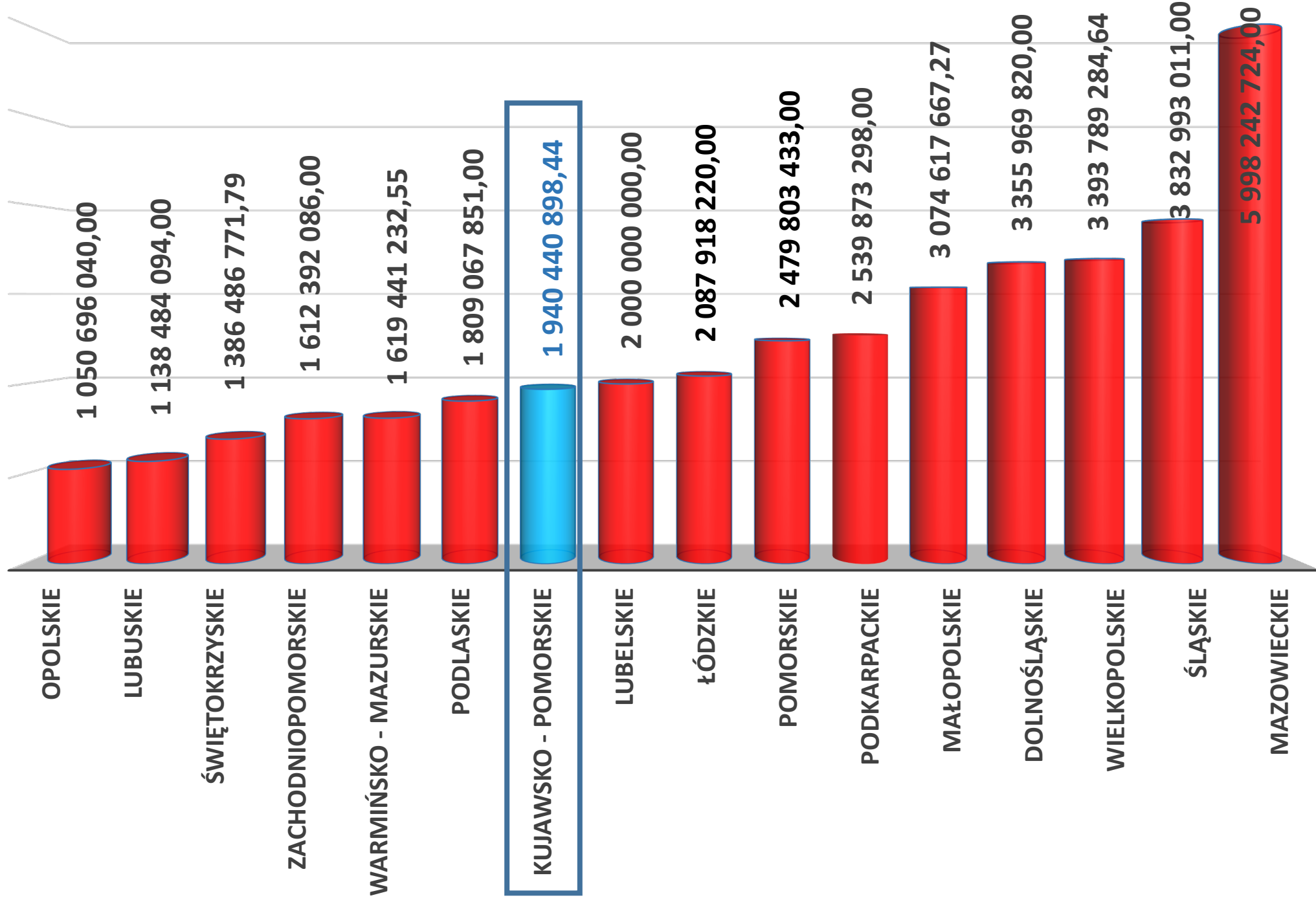
**PLANOWANY
WYNIK
BUDŻETOWY
WOJEWÓDZTWA
KUJAWSKO –
POMORSKIEGO
NA 2025 ROK
NA TLE INNYCH
WOJEWÓDZTW**



w mln zł

Dochody ogółem	5 998	3 356	3 393	3 074	3 833	2 480	1 386	1 612	1 940	1 809	2 540	1 138	2 088	1 051	1 619	2 000
Wydatki ogółem	7 803	4 101	4 069	3 491	4 233	2 797	1 666	1 800	2 111	1 949	2 679	1 272	2 179	1 138	1 638	1 947
Deficyt/Nadwyżka	-1 805	-745	-676	-417	-400	-317	-280	-188	-171	-140	-139	-134	-91	-87	-19	53

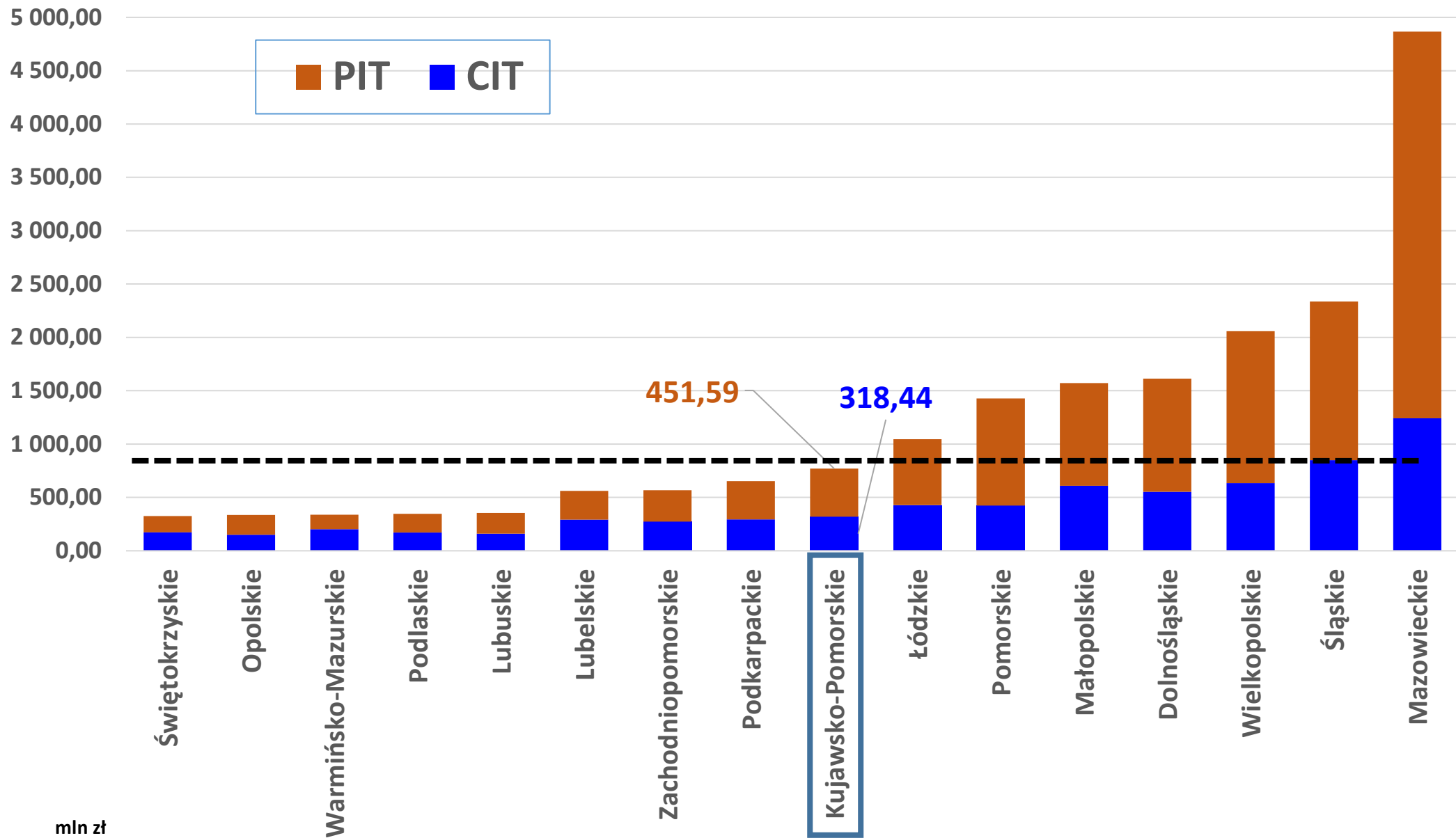
**PLANOWANE
DOCHODY
BUDŻETU
WOJEWÓDZTWA
KUJAWSKO-
POMORSKIEGO
NA 2025 ROK NA
TLE INNYCH
WOJEWÓDZTW**



**PODSTAWOWE
PARAMETRY
STANOWIĄCE
PODSTAWĘ
WYLICZENIA
POTRZEB
FINANSOWYCH I
SUBWENCJI DLA
WOJEWÓDZTW**

Województwo	Relacja wskaźnika zamożności jednostki do wsk. zamożności danej kategorii JST	Ludność	Przeliczeniowa liczba ludności	Indeks bieżących potrzeb wydatkowych jednostki IPW	PIT należny	CIT należny	Subwencja ogólna należna
Dolnośląskie	94,70%	2 879 271,00	3 070 126,28	0,0814162190	551 789 131,94	1 061 985 588,19	304 167 702,74
Kujawsko-Pomorskie	68,10%	1 996 003,00	2 036 054,43	0,0539938226	318 436 445,68	451 586 295,53	626 973 039,43
Lubelskie	46,40%	2 011 047,00	2 175 967,26	0,0577041500	291 895 516,32	268 868 073,06	685 466 168,31
Lubuskie	52,30%	975 023,00	1 218 778,75	0,0342436910	160 463 747,31	193 515 954,01	330 140 789,72
Łódzkie	86,90%	2 362 519,00	2 164 731,86	0,0574062002	426 732 247,53	617 721 542,83	325 500 896,76
Małopolskie	96,30%	3 429 632,00	2 939 144,57	0,0779427348	609 012 678,79	962 838 806,79	338 835 092,69
Mazowieckie	224,40%	5 510 527,00	5 292 269,07	0,1403448911	1 240 602 783,51	3 625 719 460,49	-
Opolskie	56,10%	936 725,00	1 078 361,25	0,0285969006	150 228 154,70	185 696 220,93	277 024 128,37
Podkarpackie	59,30%	2 071 676,00	1 985 402,54	0,0526505926	294 057 726,66	359 313 085,84	642 028 327,79
Podlaskie	47,60%	1 138 216,00	1 309 242,63	0,0347196093	170 075 653,27	176 166 714,35	393 333 600,38
Pomorskie	108,10%	2 359 573,00	2 377 223,85	0,0630412434	422 818 976,48	1 004 114 656,98	8 152 789,00
Śląskie	111,60%	4 320 130,00	3 768 640,62	0,0999400163	848 538 374,15	1 487 386 958,44	107 308 480,00
Świętokrzyskie	47,70%	1 168 499,00	1 230 138,21	0,0326218510	173 094 654,95	152 802 232,82	416 604 279,02
Warmińsko-Mazurskie	36,90%	1 357 910,00	1 643 351,19	0,0435797842	201 225 087,03	135 381 650,05	519 857 753,47
Wielkopolskie	109%	3 487 973,00	3 401 413,69	0,0902015804	634 628 846,73	1 424 112 246,89	103 341 611,82
Zachodniopomorskie	52,40%	1 631 784,00	1 945 661,78	0,0515967135	272 558 702,78	293 924 288,75	487 285 953,86
Razem		37 636 508,00	37 636 507,98	1,0000000000	6 766 158 727,83	12 401 133 775,95	5 566 020 613,36

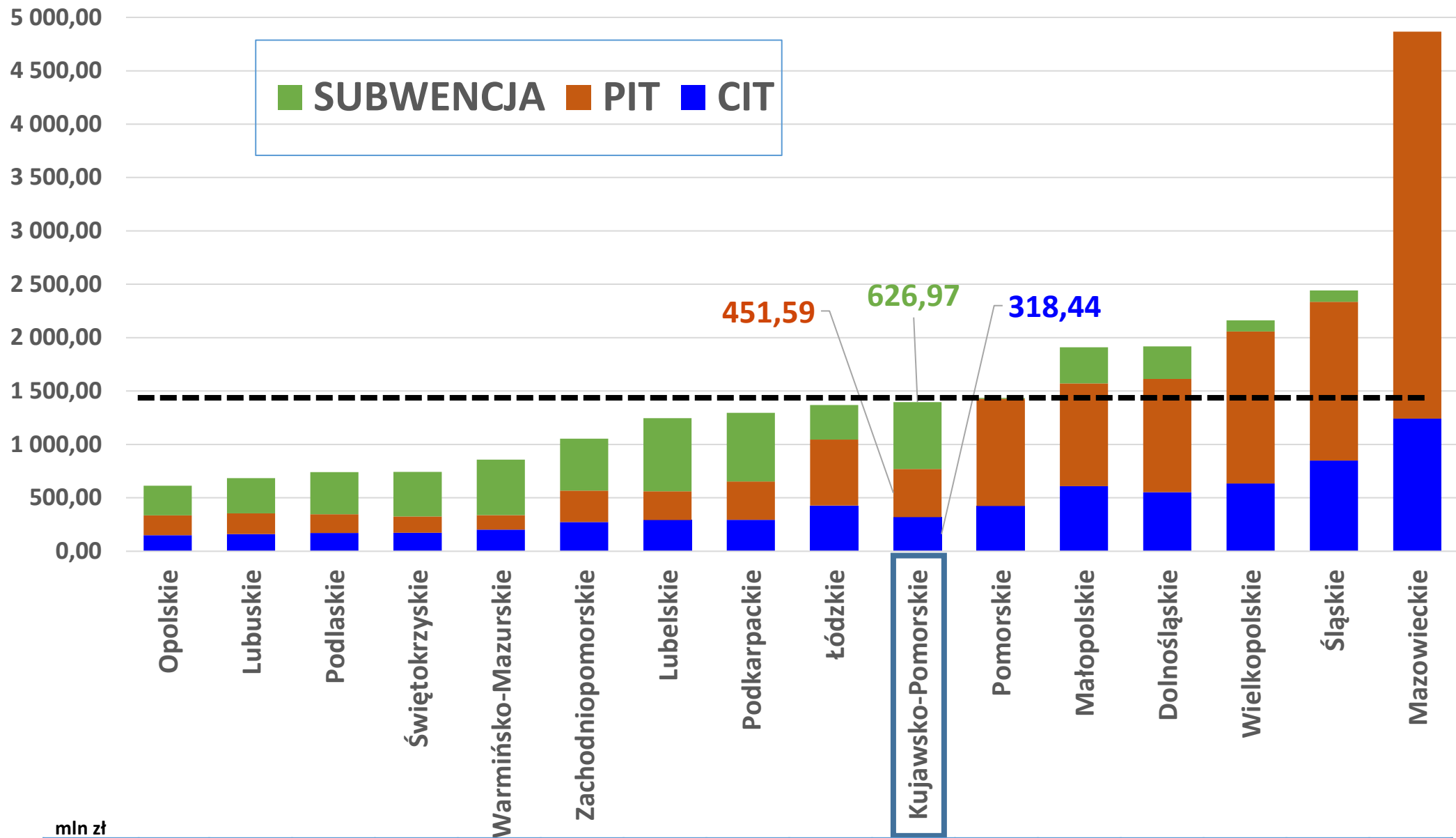
**PLANOWANE
DOCHODY Z CIT
I PIT BUDŻETU
WOJEWÓDZTWA
KUJAWSKO-
POMORSKIEGO
W 2025 ROKU
NA TLE INNYCH
WOJEWÓDZTW**



mln zł

RAZEM	325,89	335,93	336,61	346,25	353,98	560,77	566,48	653,37	770,03	1 044,45	1 426,93	1 571,85	1 613,78	2 058,74	2 335,93	4 866,32
PIT	173,09	150,23	201,23	170,08	160,46	291,90	272,56	294,06	318,44	426,73	422,82	609,01	551,79	634,63	848,54	1 240,60
CIT	152,80	185,70	135,38	176,17	193,52	268,87	293,92	359,31	451,59	617,72	1 004,11	962,84	1 061,99	1 424,11	1 487,39	3 625,72

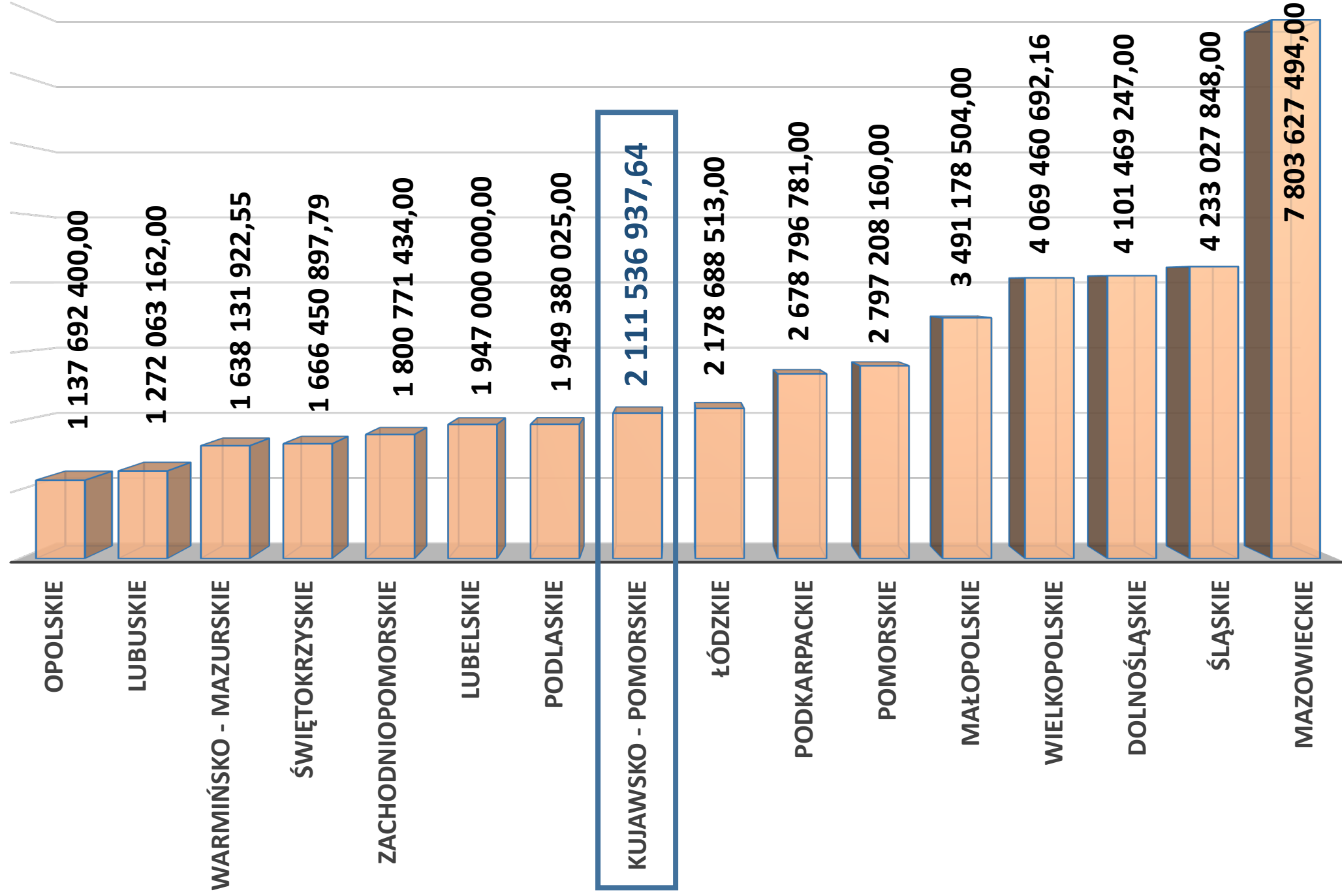
**PLANOWANE
DOCHODY Z
SUBWENCJI, CIT I
PIT BUDŻETU
WOJEWÓDZTWA
KUJAWSKO-
POMORSKIEGO
W 2025 ROKU
NA TLE INNYCH
WOJEWÓDZTW**



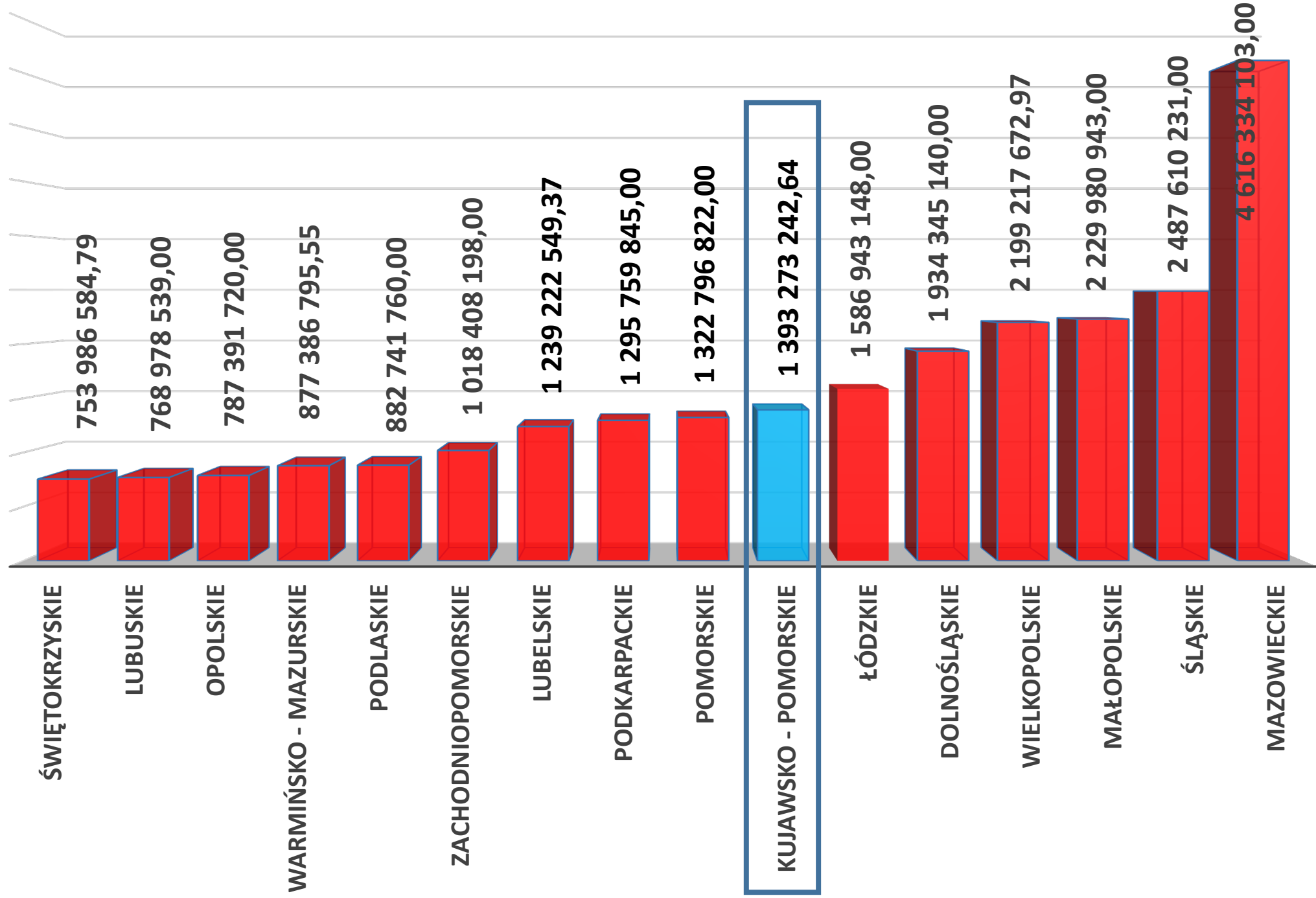
mln zł

RAZEM	612,95	684,12	739,58	742,49	856,47	1 053,77	1 246,24	1 295,40	1 369,95	1 397,00	1 435,08	1 910,69	1 917,95	2 162,08	2 443,24	4 866,32
PIT	150,23	160,46	170,08	173,09	201,23	272,56	291,90	294,06	426,73	318,44	422,82	609,01	551,79	634,63	848,54	1 240,60
CIT	185,70	193,52	176,17	152,80	135,38	293,92	268,87	359,31	617,72	451,59	1 004,11	962,84	1 061,99	1 424,11	1 487,39	3 625,72
SUBWENCJA	277,02	330,14	393,33	416,60	519,86	487,29	685,47	642,03	325,50	626,97	8,15	338,84	304,17	103,34	107,31	0,00

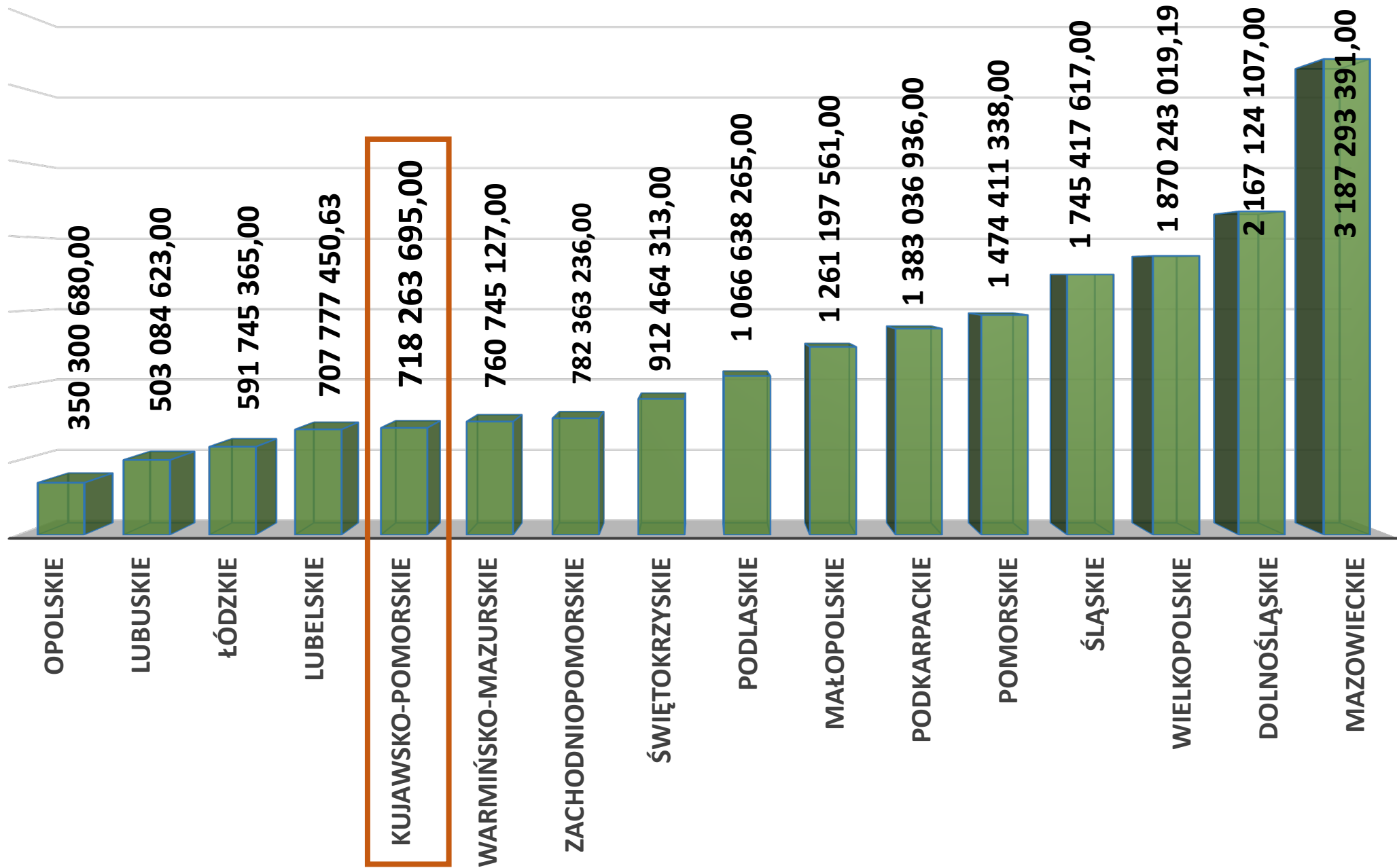
**PLANOWANE
WYDATKI
BUDŻETU
WOJEWÓDZTWA
KUJAWSKO-
POMORSKIEGO
NA 2025 ROK NA
TLE INNYCH
WOJEWÓDZTW**



**PLANOWANE
WYDATKI
BIEŻĄCE
WOJEWÓDZTWA
KUJAWSKO –
POMORSKIEGO
NA 2025 ROK NA
TLE INNYCH
WOJEWÓDZTW**

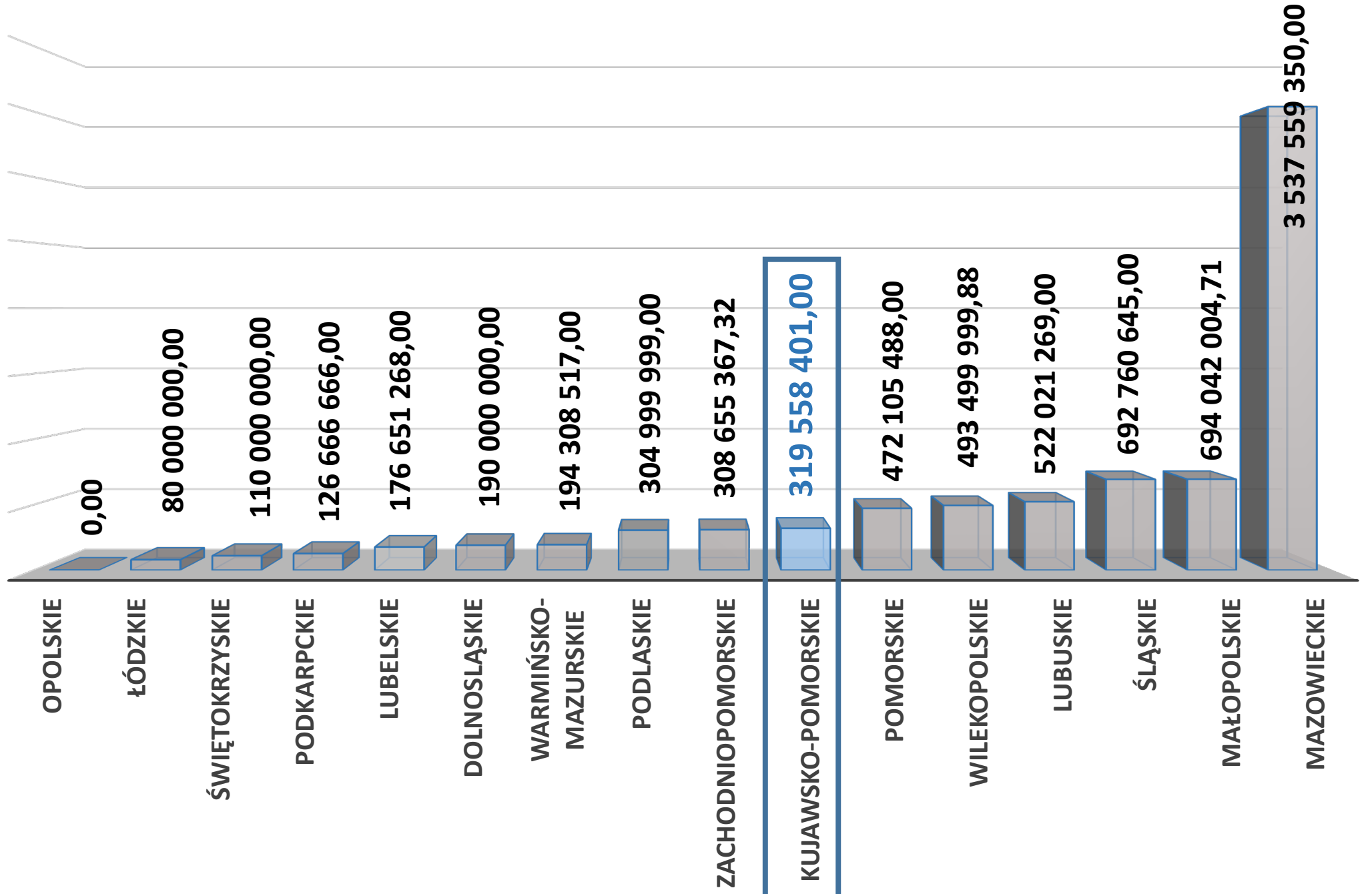


**PLANOWANE
WYDATKI
MAJĄTKOWE
WOJEWÓDZTWA
KUJAWSKO –
POMORSKIEGO
NA 2025 ROK NA
TLE INNYCH
WOJEWÓDZTW**

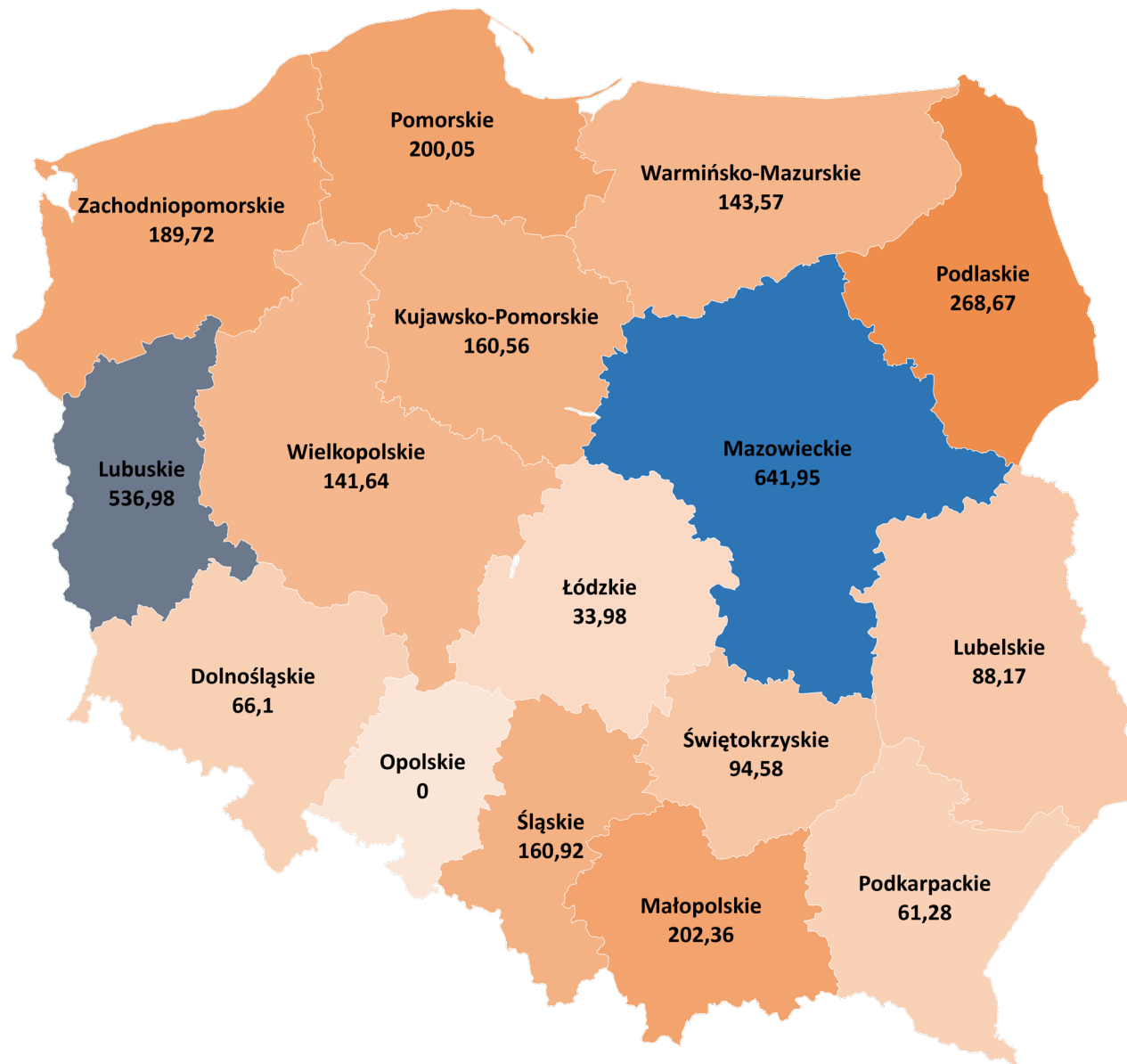


% do wydatków ogółem	30,79	39,55	27,16	36,35	34,02	46,44	43,45	54,75	54,72	36,13	51,63	52,71	41,23	45,96	52,84	40,84
----------------------	-------	-------	-------	-------	-------	-------	-------	-------	-------	-------	-------	-------	-------	-------	-------	-------

**PLANOWANE
ZADŁUŻENIE
WOJEWÓDZTWA
KUJAWSKO –
POMORSKIEGO
NA KONIEC
2025 ROKU
NA TŁE INNYCH
WOJEWÓDZTW**



**PLANOWANE
ZADŁUŻENIE
WOJEWÓDZTWA
KUJAWSKO –
POMORSKIEGO
PER CAPITA NA
KONIEC 2025
ROKU NA TLE
INNYCH
WOJEWÓDZTW**



Województwo	Zadłużenie per capita (w zł)
Opolskie	0
Łódzkie	33,98
Podkarpackie	61,28
Dolnośląskie	66,1
Lubelskie	88,17
Świętokrzyskie	94,58
Wielkopolskie	141,64
Warmińsko-Mazurskie	143,57
Kujawsko-Pomorskie	160,56
Śląskie	160,92
Zachodniopomorskie	189,72
Pomorskie	200,05
Małopolskie	202,36
Podlaskie	268,67
Lubuskie	536,98
Mazowieckie	641,95

Zadłużenie per capita
0 320,975 641,95

Dziękuję za uwagę